

平成14年度

入学試験に関する統計

佐賀大学

佐賀大学ホームページアドレス <http://www.saga-u.ac.jp/>
入試関係ホームページアドレス <http://www.sao.saga-u.ac.jp/>

目 次

[第 1 表]	平成 14 年度学部別状況	1
[第 2 表]	平成 14 年度学科別・日程別状況	2
[第 3 表]	平成 14 年度推薦入学志願者数等調	3
(第1表－第1図)	平成 14 年度学部別入学志願者数	4
(第1表－第2図)	過去5ヶ年の学部別入学志願者数の推移	4
(第2表－第1図)	平成 14 年度学部別男女別状況	5
(第2表－第2図)	過去5ヶ年の女子の推移	5
(第2表－第3図)	過去5ヶ年の学部別女子志願者数の推移	6
[第 4 表]	平成 14 年度高校卒業年別状況	7
(第4表－第1図)	平成 14 年度学部別高校卒業年別分布	8
(第4表－第2図)	過去5ヶ年の現役者の推移	9
[第 5 表]	平成 14 年度出身都道府県別状況	10
(第5表－第1図)	平成 14 年度出身県別分布	11
(第5表－第2図)	過去5ヶ年の九州地区出身者の推移	12
(第5表－第3図)	過去5ヶ年の佐賀県出身者の推移	12
[第 6 表－1]	平成 14 年度学部別最高点・最低点・平均点 [前期]・[受験者]	13
[第 6 表－2]	平成 14 年度学部別最高点・最低点・平均点 [前期]・[合格者]	14
[第 6 表－3]	平成 14 年度学部別最高点・最低点・平均点 [後期]・[受験者]	15
[第 6 表－4]	平成 14 年度学部別最高点・最低点・平均点 [後期]・[合格者]	16
[第 7 表]	平成 14 年度調査書概評段階別状況	17
(第7表－第1図)	平成 14 年度調査書概評段階別状況の分布	18
[第 8 表]	過去5ヶ年の志願者等状況	19
(第8表－第1図)	過去5ヶ年の学部別欠席率の推移	20
(第8表－第2図)	過去5ヶ年の学部別入学辞退率の推移	20
[第 9 表]	過去5ヶ年の学部別志願者倍率	21
(第9表－第1図)	過去5ヶ年の学部別志願者倍率の推移	22
[第 10 表]	過去5ヶ年の大学入試センター試験状況	23
[第 11 表]	過去3ヶ年の私費外国人留学生選抜試験状況	24
[第 12 表]	平成 14 年度編入学試験状況	25
[第 13 表]	平成 14 年度大学院試験状況	26
[第 14 表]	平成 14 年度学部別志願者併願大学一覧 [前期]	27
[第 15 表]	平成 14 年度学部別志願者併願大学一覧 [後期]	30

[第 1 表]

平成 14 年度 学部別 状況

試験種	文化教育学部				経済学部				理工学部					農学部					合計				
	推薦	前期	後期	小計	推薦	前期	後期	小計	推薦	帰国子女	前期	後期	小計	推薦	帰国子女	前期	後期	小計	推薦	帰国子女	前期	後期	小計
A 定員	25	152	63	240	40	155	80	275	35	若干名	360	95	490	30	若干名	70	45	145	130	若干名	737	283	1,150
B 志願者	129	583	606	1,318	111	494	666	1,271	87	0	1,038	542	1,667	78	0	189	360	627	405	0	2,304	2,174	4,883
(下段は内数で女子の数)	95	362	404	861	51	176	259	486	10	0	117	61	188	42	0	85	153	280	198	0	740	877	1,815
倍率 B/A	5.2	3.8	9.6	5.5	2.8	3.2	8.3	4.6	2.5	0.0	2.9	5.7	3.4	2.6	0.0	2.7	8.0	4.3	3.1	0.0	3.1	7.7	4.2
C 受験者	94	570	295	959	111	480	303	894	87	0	1,001	246	1,334	67	0	181	185	433	359	0	2,232	1,029	3,620
(下段は内数で女子の数)	72	356	192	620	51	173	124	348	10	0	110	28	148	35	0	83	75	193	168	0	722	419	1,309
倍率 C/A	3.8	3.8	4.7	4.0	2.8	3.1	3.8	3.3	2.5	0.0	2.8	2.6	2.7	2.2	0.0	2.6	4.1	3.0	2.8	0.0	3.0	3.6	3.1
D 欠席者	35	13	311	359	0	14	363	377	0	0	37	296	333	11	0	8	175	194	46	0	72	1,145	1,263
(下段は内数で女子の数)	23	6	212	241	0	3	135	138	0	0	7	33	40	7	0	2	78	87	30	0	18	458	506
欠席率 D/B	27.1%	2.2%	51.3%	27.2%	0.0%	2.8%	54.5%	29.7%	0.0%	0.0%	3.6%	54.6%	20.0%	14.1%	0.0%	4.2%	48.6%	30.9%	11.4%	0.0%	3.1%	52.7%	25.9%
E 合格者	28	183	91	302	50	207	109	366	49	0	474	96	619	35	0	91	55	181	162	0	955	351	1,468
(下段は内数で女子の数)	25	121	59	205	23	77	48	148	8	0	60	15	83	20	0	50	22	92	76	0	308	144	528
倍率 C/E	3.4	3.1	3.2	3.2	2.2	2.3	2.8	2.4	1.8	0.0	2.1	2.6	2.2	1.9	0.0	2.0	3.4	2.4	2.2	0.0	2.3	2.9	2.5
F 入学者	28	158	76	262	49	168	80	297	48	0	443	55	546	35	0	80	38	153	160	0	849	249	1,258
(下段は内数で女子の数)	25	103	48	176	23	64	37	124	8	0	51	10	69	20	0	43	18	81	76	0	261	113	450
G 辞退者	0	25	15	40	1	39	29	69	1	0	31	41	73	0	0	11	17	28	2	0	106	102	210
(下段は内数で女子の数)	0	18	11	29	0	13	11	24	0	0	9	5	14	0	0	7	4	11	0	0	47	31	78
辞退率 G/E	0.0%	13.7%	16.5%	13.2%	2.0%	18.8%	26.6%	18.9%	2.0%	0.0%	6.5%	42.7%	11.8%	0.0%	0.0%	12.1%	30.9%	15.5%	1.2%	0.0%	11.1%	29.1%	14.3%

備考 推薦の欠席者には、1次選考不合格者を含む。

[第 2 表]

平成 14 年度 学科別・日程別 状況

学部	課程・学科、選修	志願者					受験者					合格者					入学者					
		推薦	帰国	前期	後期	計	推薦	帰国	前期	後期	計	推薦	帰国	前期	後期	計	推薦	帰国	前期	後期	計	
文化教育学部	学校教育課程	教育学・教育心理学選修			58	47	103			55	20	75			18	8	26			16	7	23
		障害児教育選修			36	33	69			35	15	50			12	6	18			10	6	16
		教科教育選修	53		96	94	243	26		98	45	169	8		28	12	48	8		27	11	46
		理科選修	38		54	64	156	22		54	28	104	7		16	7	30	7		15	7	29
		数学選修			10	17	27			9	5	14			6	2	8			6	2	8
		音楽選修			3	8	11			3	3	6			2	2	4			2	2	4
	国際文化課程			8	22	30			12	3	15			2	2	4			2	2	4	
	人間環境課程	29		146	151	326	29		142	73	244	7		50	31	88	7		34	24	65	
	美術・工芸課程	26		108	117	251	26		106	56	188	7		40	24	71	7		28	18	53	
	小計	129		583	606	1,318	94		570	295	959	28		183	91	302	28		158	76	262	
経済学部	経済システム課程	95		362	404	861	72		356	192	620	25		121	59	205	25		103	48	176	
	経営・法律課程	32		304	346	682	32		293	171	496	15		121	53	189	15		97	35	147	
	小計	15		95	122	232	15		92	61	168	8		44	19	71	8		36	14	58	
理工学部	数理科学科	79		190	320	589	79		187	132	398	35		86	56	177	34		71	45	150	
	物理科学科	36		81	137	254	36		81	63	180	15		33	29	77	15		28	23	66	
	知能情報システム学科	51		176	259	486	51		173	124	348	23		77	48	148	23		64	37	124	
	機能物質化学科			92	41	133			87	10	97			34	6	40			31	3	34	
	機械システム工学科			17	8	25			15	2	17			7	2	9			7	2	9	
	電気電子工学科			14	6	20			14	3	17			4	1	5			4	1	5	
	都市工学科	19		174	84	277	19		164	50	233	15		90	16	121	15		77	8	100	
	小計	4		43	18	65	4		40	9	53	4		26	3	33	4		19	1	24	
	生物生産学科	11		180	135	326	11		176	62	249	6		85	18	109	6		80	11	97	
	応用生物科学科			3	3	6			3	3	6			4	2	6			3	1	4	
農学部	生物生産学科	20		162	95	277	20		159	34	213	9		85	17	111	9		82	10	101	
	応用生物科学科	1		4	9	14	1		4	4	9	1		4	3	8	1		4	3	8	
	小計	37		173	50	260	37		167	24	228	19		78	15	112	18		74	9	101	
合計	5		23	10	38	5		22	3	30	3		11	2	16	3		10	1	14		
合計	87		1,038	542	1,687	87		1,001	246	1,334	49		474	96	619	48		443	55	546		
合計	10		117	61	188	10		110	28	148	8		60	15	83	8		51	10	69		
合計	28		69	137	234	28		66	72	166	19		40	24	83	19		36	14	69		
合計	12		30	51	93	12		29	25	66	9		22	8	39	9		19	6	34		
合計	50		120	223	393	39		115	113	267	16		51	31	98	16		44	24	84		
合計	30		55	102	187	23		54	50	127	11		28	14	53	11		24	12	47		
合計	78		189	360	627	67		181	185	433	35		91	55	181	35		80	38	153		
合計	42		85	153	280	35		83	75	193	20		50	22	92	20		43	18	81		
合計	198		740	877	1,815	168		722	419	1,309	76		308	144	528	76		261	113	450		

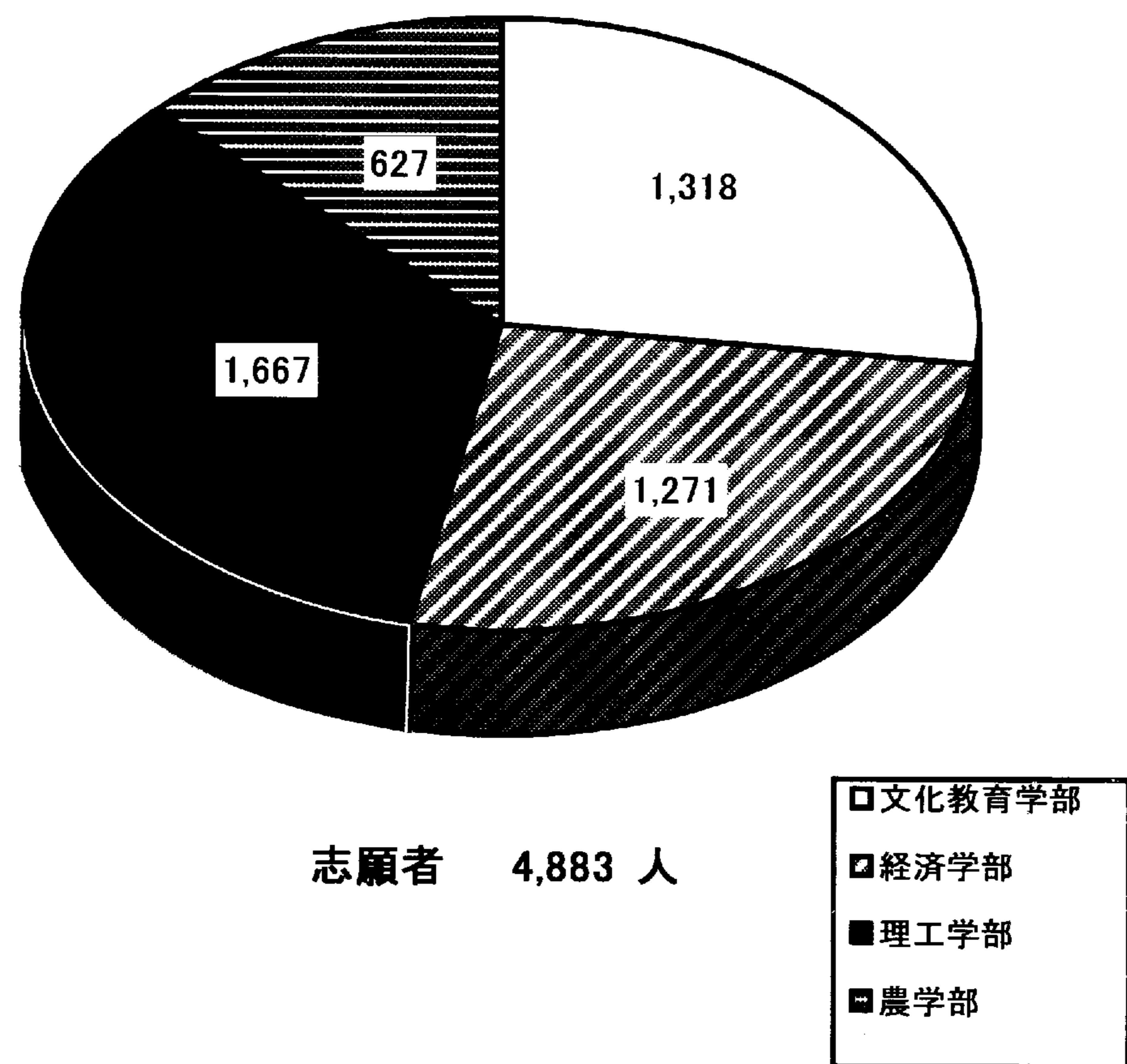
備考 下段は、内数で女子の数。

[第 3 表]

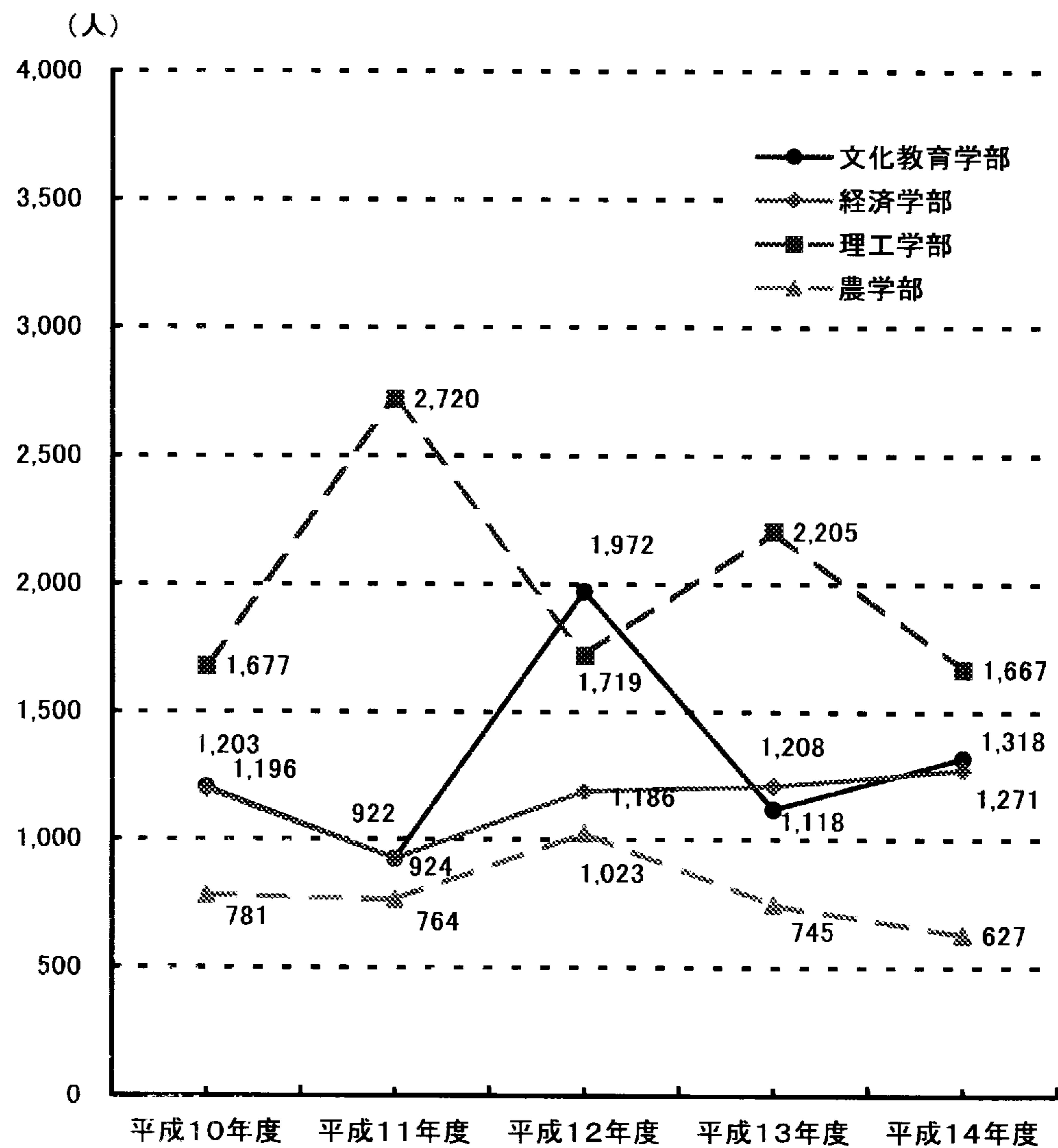
平成14年度 推薦入学志願者数等調

学部, 学科・課程		対象となる高等学校の科	募集人員	志願者数	第一次選考合格者数	受験者数	第二次選考合格者数	入学者数	
文化教育学部	学校教育課程教科教育選修	全科	7	53	28	28	8	8	
	国際文化課程	全科	6	29	29	29	7	7	
	人間環境課程	生活・環境・技術選修	全科	1	1	1	1	1	1
			総合学科	1	0	0	0	0	0
		健康福祉・スポーツ選修	全科	6	26	17	16	8	8
	美術・工芸課程	全科	4	20	19	19	4	4	
	小 計			25	129	94	93	28	28
経済学部	経済システム課程 経営・法律課程	普通科	20	25	25	25	9	9	
				42	42	42	17	16	
	経済システム課程 経営・法律課程	商業科・総合学科	20	7	7	7	6	6	
				37	37	37	18	18	
小 計			40	111	111	111	50	49	
理工学部	機能物質化学科	普通科・理数科・総合学科	10	16	16	16	13	13	
		工業系の科・総合学科	2	3	3	3	2	2	
	機械システム工学科	機械系の科・総合学科	5	11	11	11	6	6	
	電気電子工学科	電気・電子・情報系の科・総合学科	4	20	20	20	9	9	
	都市工学科	普通科・理数科・総合学科	10	25	25	25	13	12	
		工業系の科・総合学科	4	12	12	12	6	6	
	小 計			35	87	87	87	49	48
農学部	生物生産学科	普通科・理数科・総合学科	12	21	21	21	15	15	
		農業系の科・工業系の科・総合学科	3	7	7	7	4	4	
	応用生物科学科	普通科・理数科・総合学科	12	40	29	29	13	13	
		農業系の科・工業系の科・総合学科	3	10	10	10	3	3	
	小 計			30	78	67	67	35	35
合 計			130	405	359	358	162	160	

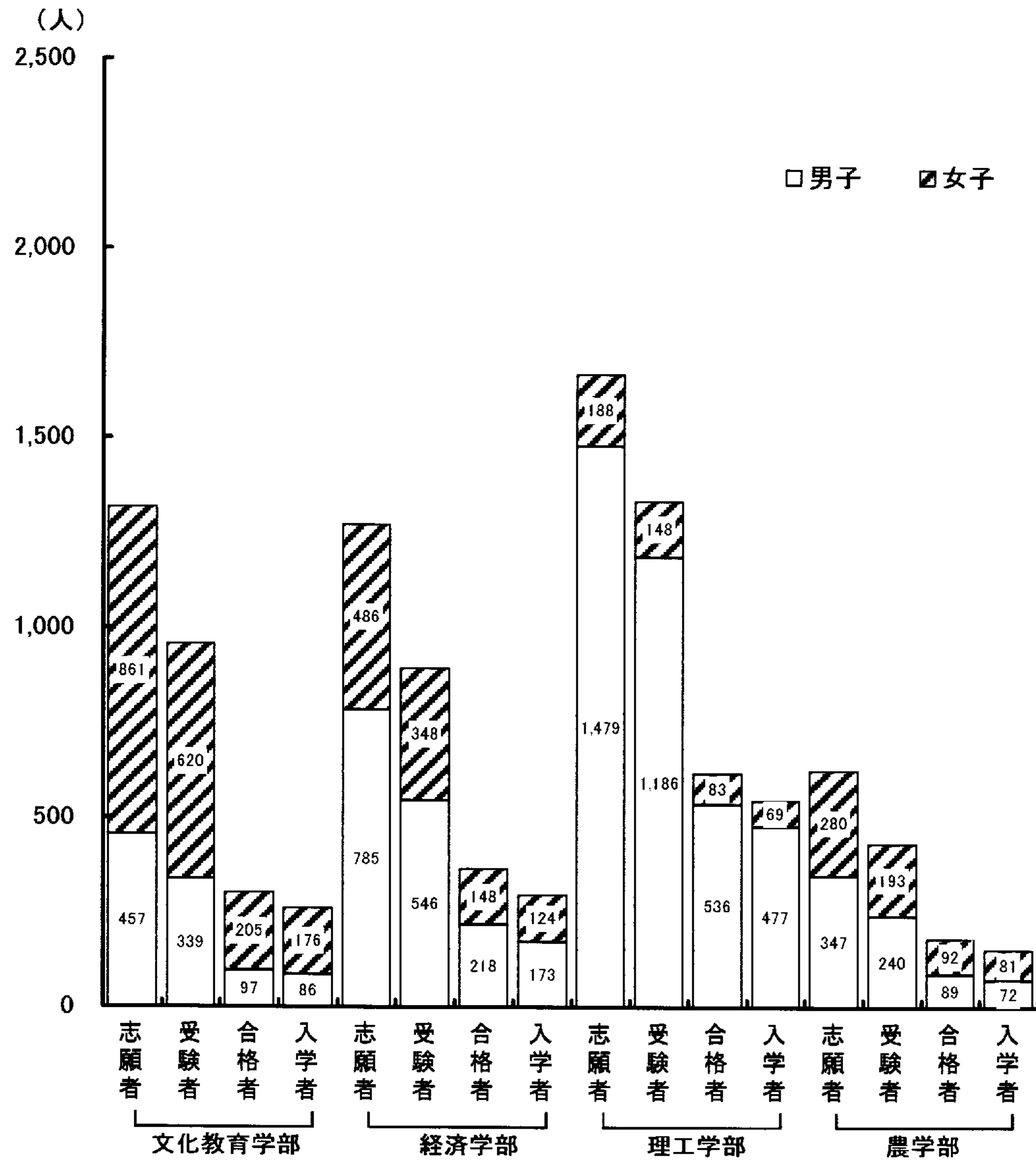
(第1表-第1図)平成14年度学部別入学志願者数



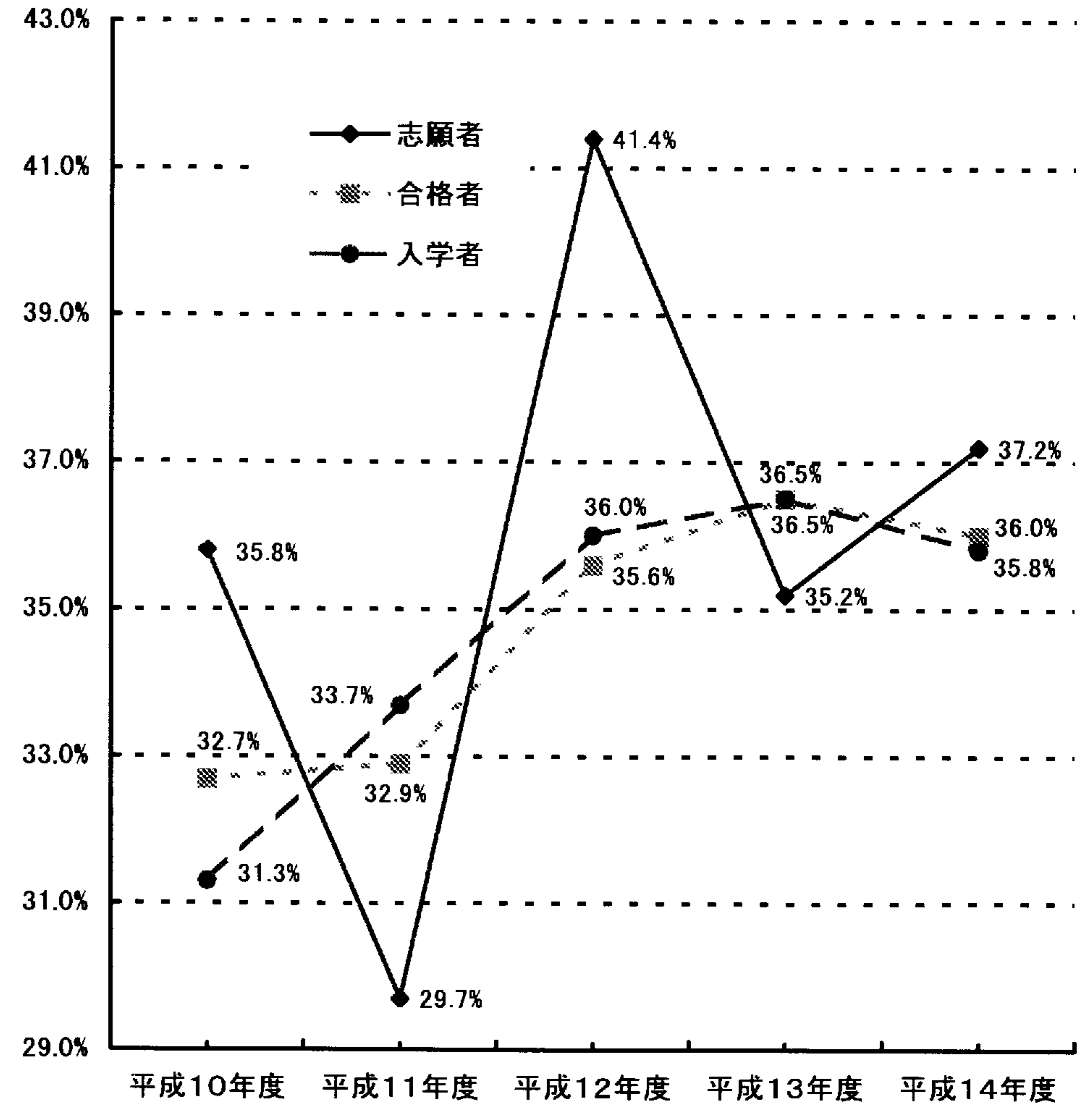
(第1表-第2図)過去5ヶ年の学部別入学志願者数の推移



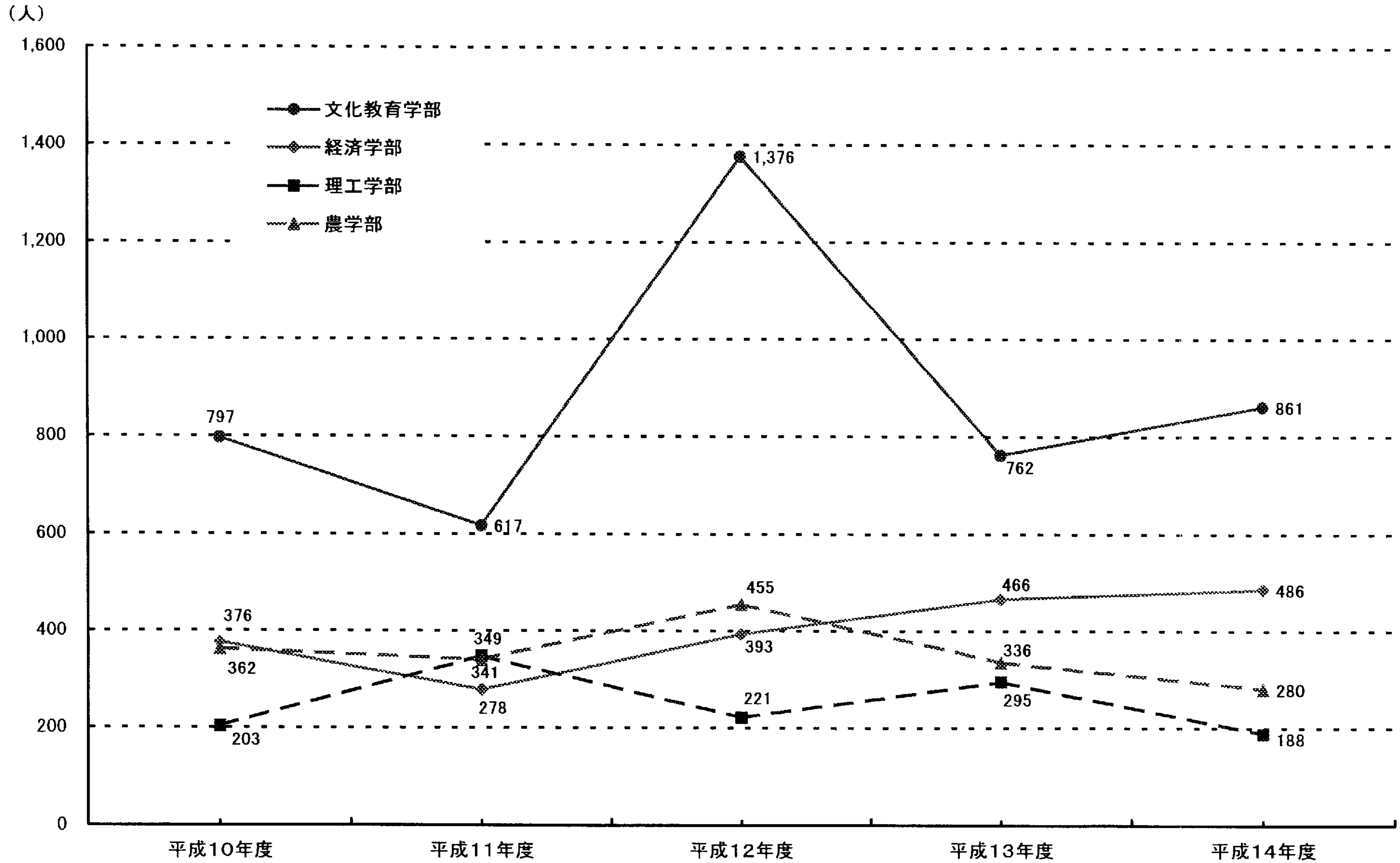
(第2表-第1図) 平成14年度学部別男女別状況



(第2表-第2図) 過去5ヶ年の女子の推移



(第2表－第3図) 過去5ヶ年の学部別女子志願者数の推移



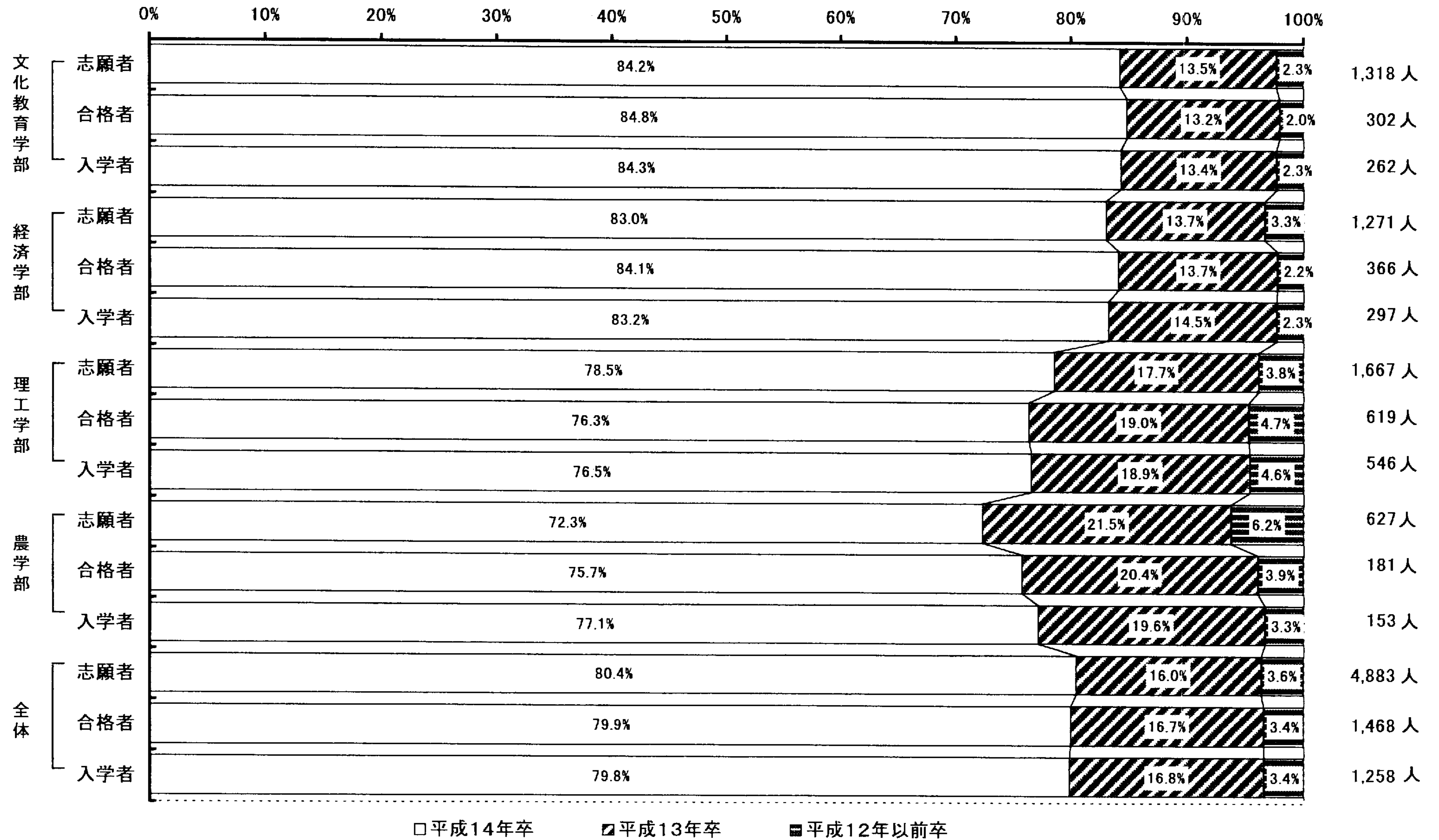
[第 4 表]

平成 14 年度 高校卒業年別状況

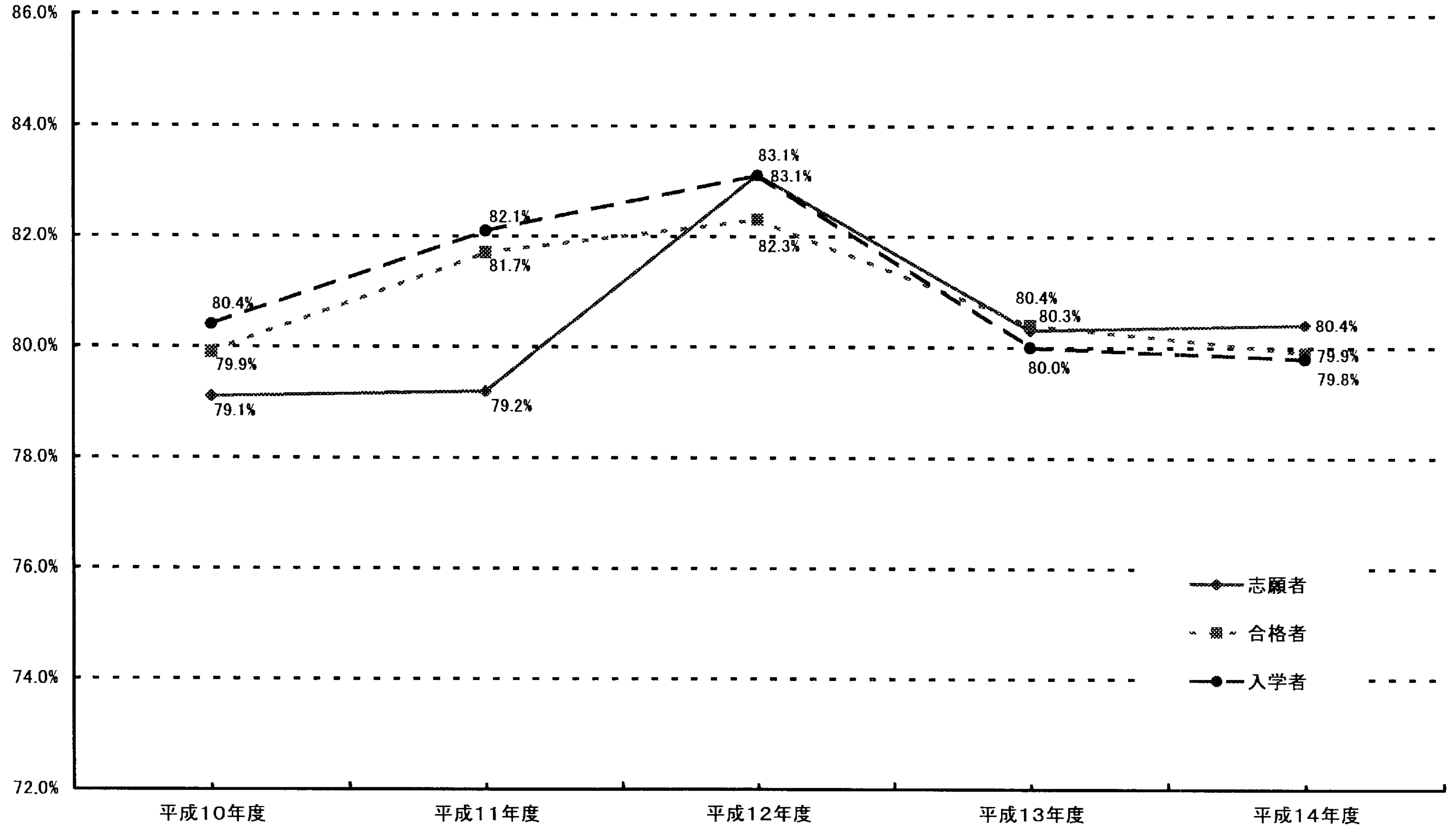
学部	課程・学科、選修	志願者					受験者					合格者					入学者				
		14年高校卒	13年高校卒	12年以前 高校卒	高校以外	計	14年高校卒	13年高校卒	12年以前 高校卒	高校以外	計	14年高校卒	13年高校卒	12年以前 高校卒	高校以外	計	14年高校卒	13年高校卒	12年以前 高校卒	高校以外	計
文化教育学部	教育学・教育心理学 選修	83	19	1		103	60	14	1		75	20	6		26	18	5			23	
	障害児教育選修	58	11			69	42	8			50	15	3		18	13	3			16	
	教科教育選修	26	12	1		39	17	11			28	9	3		12	8	3			11	
	理科選修	22	10			32	14	9			23	6	3		9	5	3			8	
	数学選修	218	22	3		243	149	18	2		169	44	3	1	48	42	3	1		46	
	音楽選修	145	11			156	95	9			104	29	1		30	28	1			29	
	国際文化課程	19	8			27	9	5			14	5	3		8	5	3			8	
	人間環境課程	8	3			11	4	2			6	3	1		4	3	1			4	
	美術・工芸課程	51	5	1		57	36	2	1		39	8	1		9	7	1			8	
	小計	21	1			22	15				15	2			2	2				2	
経済学部	経済システム課程	28	2			30	17			17	6			6	6					6	
	経営・法律課程	27	2			29	17			17	6			6	6					6	
	小計	300	22	4		326	230	11	3		244	84	4		88	62	3			65	
	人間環境課程	237	14			251	183	5			188	70	1		71	52	1			53	
	美術・工芸課程	261	75	17		353	192	53	12		257	50	17	5	72	44	14	5		63	
	小計	153	27	2		182	110	16	2		128	30	6	2	38	26	4	2		32	
	経済システム課程	124	13	3		140	105	9	2		116	30	3		33	29	3			32	
	経営・法律課程	100	7	2		109	85	3	1		89	26	1		27	25	1			26	
	小計	1,110	178	30		1,318	815	123	21		959	256	40	6	302	221	35	6		262	
	小計	771	86	4		861	565	52	3		620	187	16	2	205	160	14	2		176	
理工学部	数理科学科	555	103	19	5	682	411	67	14	4	496	154	31	3	189	117	27	2	1	147	
	物理科学科	198	32	1	1	232	146	20	1	1	168	60	11		71	47	11			58	
	知能情報システム学科	500	71	16	2	589	340	47	10	1	398	154	19	3	177	130	16	3	1	150	
	機能物質化学科	230	20	2	2	254	165	12	2	1	180	72	4		77	61	4			66	
	機械システム工学科	1,055	174	35	7	1,271	751	114	24	5	894	308	50	6	366	247	43	5	2	297	
	電気電子工学科	428	52	3	3	486	311	32	3	2	348	132	15		148	108	15			124	
	都市工学科	116	15	1	1	133	85	11		1	97	37	3		40	31	3			34	
	都市工学科	25				25	17				17	9			9	9				9	
	都市工学科	142	33	7		182	115	24	6		146	38	10	4	53	31	8	4		43	
	都市工学科	14	4	2		20	13	2	2		17	2	2	1	5	2	2	1		5	
農学部	生物生産学科	155	50	6	1	212	120	41	6	1	168	47	24	1	73	44	24	1	1	70	
	応用生物科学科	19	1	1		20	15	1		16	6	5		6	5	5				5	
	機能物質化学科	215	46	18		277	184	38	11		233	95	20	6	121	80	14	6		100	
	機械システム工学科	55	9	1		65	46	6	1		53	28	5		33	22	2			24	
	電気電子工学科	256	63	7		326	192	52	5		249	87	19	3	109	79	15	3		97	
	都市工学科	2	4			6	2	4			6	4	2		6	2	2			4	
	都市工学科	219	48	7	3	277	170	35	5	3	213	82	23	4	111	75	21	4	1	101	
	都市工学科	13	1			14	8	1			9	7	1		8	7	1			8	
	都市工学科	205	40	11	4	260	181	33	11	3	228	85	19	8	112	78	18	5		101	
	小計	31	6	1		38	26	3	1		30	13	2	1	16	11	2	1		14	
小計	1,308	295	55	9	1,667	1,048	234	44	8	1,334	472	118	26	619	418	103	23	2	546		
小計	159	24	5		188	127	16	5		148	69	12	2	83	58	9	2		69		
農学部	生物生産学科	170	54	10		234	133	24	9		166	63	16	4	83	55	12	2		69	
	応用生物科学科	67	26			93	55	11		66	31	8		39	28	6			34		
	小計	283	81	28	1	393	205	46	15	1	267	74	21	3	98	63	18	3		84	
農学部	生物生産学科	145	35	7		187	105	19	3		127	44	9		53	38	9			47	
	応用生物科学科	453	135	38	1	627	338	70	24	1	433	137	37	7	181	118	30	5		153	
	小計	212	61	7		280	160	30	3		193	75	17		92	66	15			81	
合計	合計	3,926	782	158	17	4,883	2,952	541	113	14	3,620	1,173	245	45	1,468	1,004	211	39	4	1,258	
	女子	1,570	223	19	3	1,815	1,163	130	14	2	1,309	463	60	4	528	392	53	4	1	450	

備考 下段は、内数で女子の数。

(第4表-第1図) 平成14年度学部別高校卒業年別分布



(第4表-第2図) 過去5ヶ年の現役者の推移



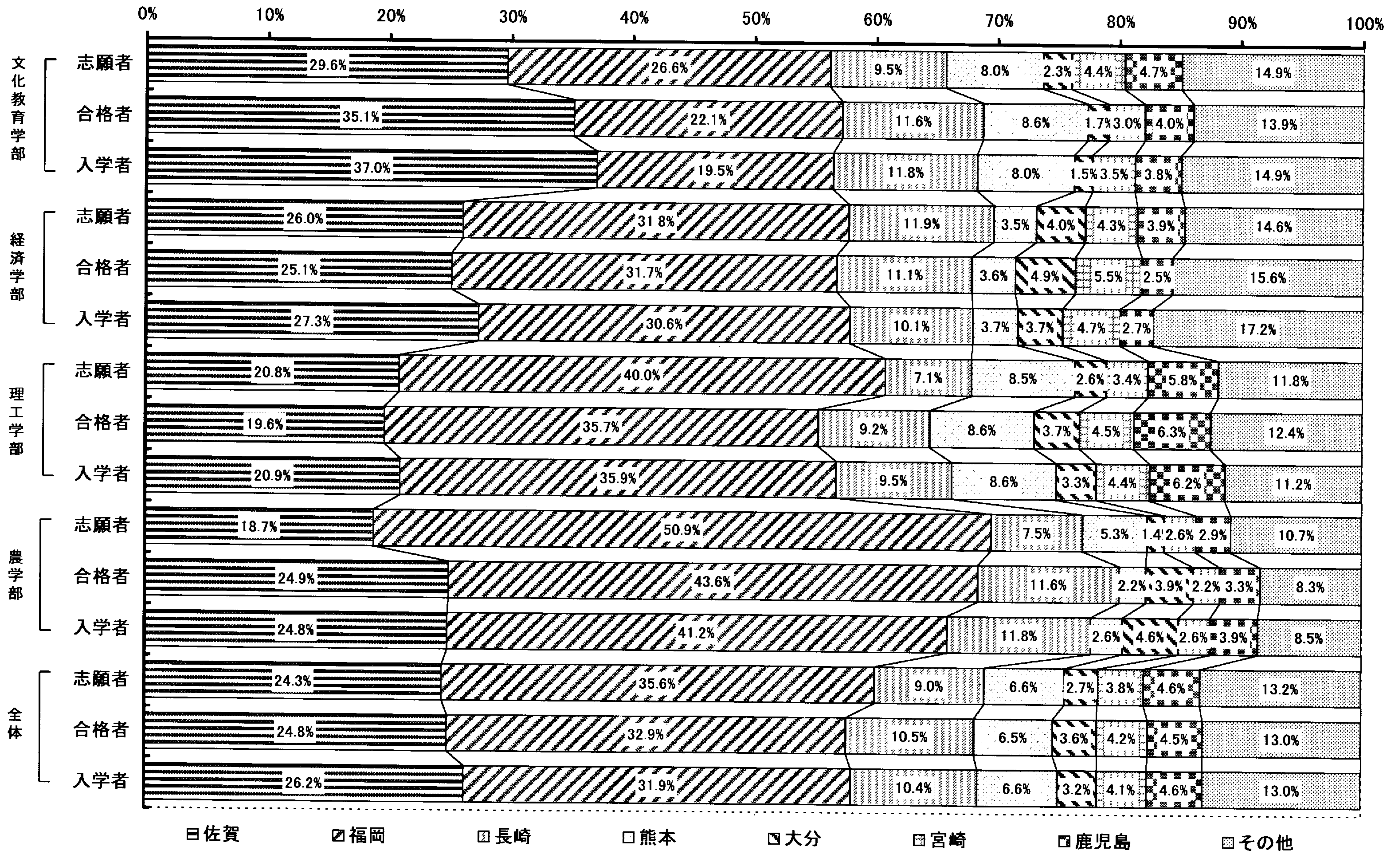
[第 5 表]

平成 14 年度 出身 都道府県別 状況

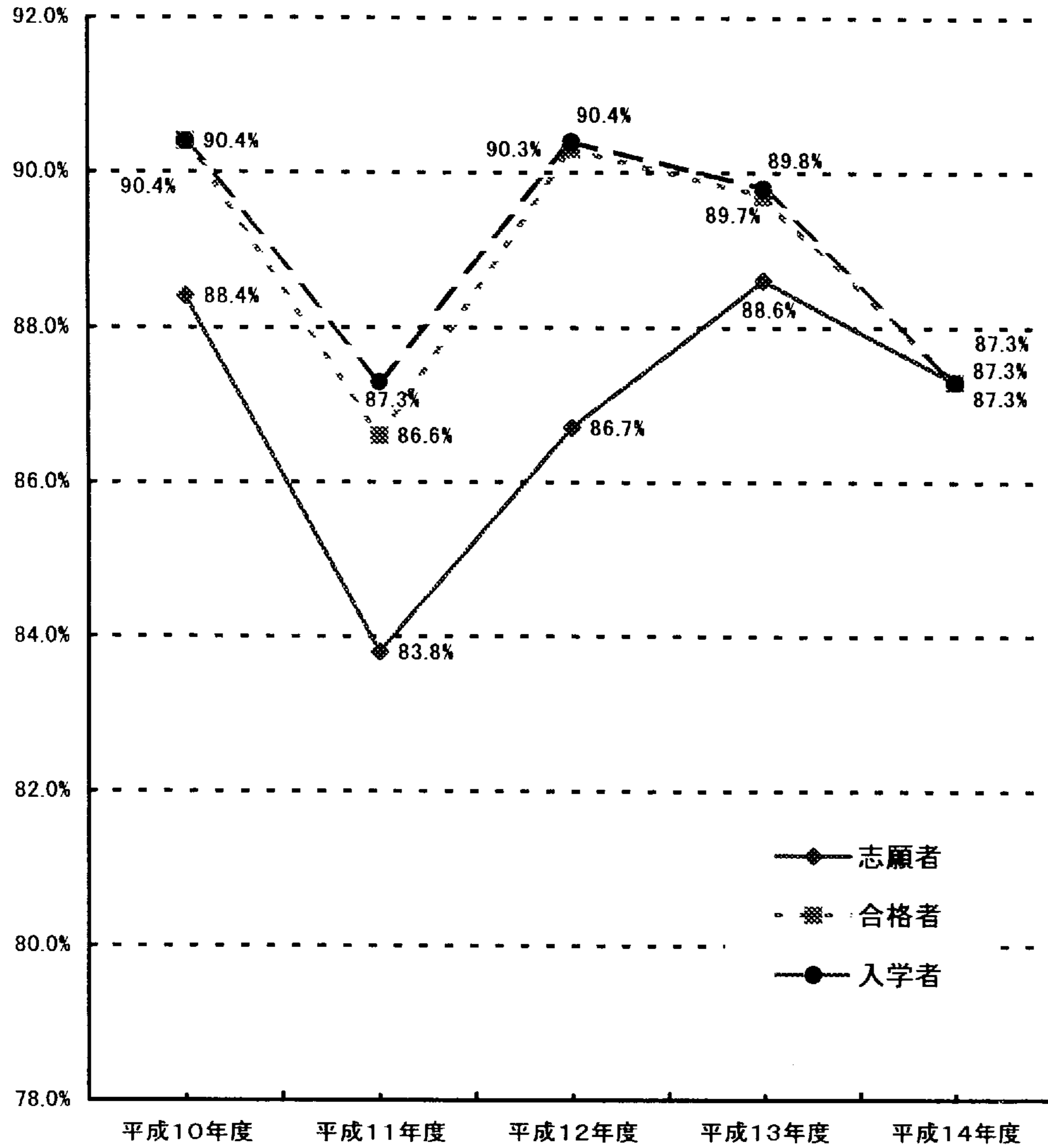
出身地	文化教育学部				経済学部				理工学部				農学部				合計			
	志願者	受験者	合格者	入学者	志願者	受験者	合格者	入学者	志願者	受験者	合格者	入学者	志願者	受験者	合格者	入学者	志願者	受験者	合格者	入学者
北海道					2	2			2 (1)	1			1 (1)	1 (1)			5 (2)	4 (1)		
東 青森県					2 (1)	2 (1)			2	1	1	1					4 (1)	3 (1)	1	1
岩手県																				
宮城県																				
北 秋田県									1								1			
山形県																				
福島県	1 (1)	1 (1)							1	1	1	1	1 (1)				1 (1)			
茨城県									1								2 (1)	2 (1)	1	1
栃木県									1 (1)	1 (1)	1 (1)	1 (1)					1 (1)	1 (1)	1 (1)	1 (1)
群馬県					1												1			
東 埼玉県																				
千葉県					1	1			2	2	1	1	4 (2)	4 (2)	1 (1)	1 (1)	7 (2)	7 (2)	2 (1)	2 (1)
東京都	1	1	1	1					2 (1)	2 (1)	1 (1)	1 (1)	1				4 (1)	3 (1)	2 (1)	2 (1)
神奈川県	1 (1)	1 (1)			2	1	1		2 (1)	2 (1)	2 (1)	1	5 (1)	3	1	1	10 (3)	7 (2)	4 (1)	2
新潟県	1 (1)	1 (1)	1 (1)	1 (1)					1	1	1	1					2 (1)	2 (1)	2 (1)	2 (1)
富山県	1 (1)	1 (1)			2	1	1	1	2	1							5 (1)	3 (1)	1	1
石川県																				
中 福井県	2 (2)	2 (2)	1 (1)	1 (1)	1				1								4 (2)	2 (2)	1 (1)	1 (1)
山梨県									1								1			
長野県	1 (1)	1 (1)			1				1	1			1 (1)	1 (1)	1 (1)	1 (1)	4 (2)	3 (2)	1 (1)	1 (1)
東 岐阜県	4	3	1	1					4	2			1				9	5	1	1
静岡県	2 (2)	1 (1)	1 (1)		2 (1)	1 (1)	1 (1)		5	5	3	2	2	2	1	1	11 (3)	9 (2)	6 (2)	3
愛知県	9 (1)	5 (1)			3 (1)	3 (1)	2 (1)	2 (1)	16 (2)	12 (1)	11 (1)	9 (1)	2	1	1	1	30 (4)	21 (3)	14 (2)	12 (2)
三重県	4 (2)	2 (1)			3 (1)	3 (1)	2	2	3 (1)	2 (1)							10 (4)	7 (3)	2	2
滋賀県	1 (1)	1 (1)	1 (1)	1 (1)	1 (1)	1 (1)			2 (1)	2 (1)	1						4 (3)	4 (3)	2 (1)	1 (1)
近 京都府	2 (2)	2 (2)							4	3	3	2					6 (2)	5 (2)	3	2
大阪府	17 (7)	11 (3)	3 (1)	3 (1)	5	2	1	1	9 (1)	7 (1)	5	5	3 (3)	1 (1)	1 (1)	1 (1)	34 (11)	21 (5)	10 (2)	10 (2)
兵庫県	14 (10)	8 (5)	3 (3)	3 (3)	14 (3)	8	5	5	7	4	4	4	2 (1)	2 (1)			37 (14)	22 (6)	12 (3)	12 (3)
奈良県	1								2 (1)	2 (1)	1 (1)	1 (1)					3 (1)	2 (1)	1 (1)	1 (1)
和歌山県	6 (3)	5 (2)	2 (1)	2 (1)					2	1	1	1	3				11 (3)	6 (2)	3 (1)	3 (1)
中 鳥取県	5 (4)	5 (4)	1 (1)	1 (1)	3 (2)	2 (2)	2 (2)	2 (2)	8	7	3	3	2 (1)				18 (7)	14 (6)	6 (3)	6 (3)
島根県	14 (7)	7 (4)	1 (1)	1 (1)	19 (4)	17 (2)	8 (2)	5 (1)	7	4	1	1	5 (2)	4 (2)	2 (1)	2 (1)	45 (13)	32 (8)	12 (4)	9 (3)
岡山県	10 (4)	7 (3)	3 (2)	3 (2)	20 (2)	14 (2)	8 (1)	8 (1)	16 (3)	15 (2)	6 (1)	5 (1)	2	1			48 (9)	37 (7)	17 (4)	16 (4)
広島県	20 (13)	13 (8)	4 (3)	4 (3)	20 (8)	12 (6)	5 (2)	5 (2)	17 (3)	14 (2)	6	4	14 (7)	10 (4)	3	3	71 (31)	49 (20)	18 (5)	16 (5)
山口県	40 (26)	27 (19)	12 (9)	10 (8)	48 (21)	34 (15)	11 (5)	10 (5)	43 (4)	38 (4)	14 (3)	11 (1)	9 (6)	6 (4)	3 (2)	2 (1)	140 (57)	105 (42)	40 (19)	33 (15)
四 徳島県	5 (5)	2 (2)	1 (1)	1 (1)	10 (2)	7 (2)	3 (1)	3 (1)									15 (7)	9 (4)	4 (2)	4 (2)
香川県	3 (2)	1	1	1	7	4	1	1	4 (1)	2 (1)	1	1	3	3	1		17 (3)	10 (1)	4	3
愛媛県	9 (5)	5 (3)	1	1	10 (3)	9 (3)	4 (1)	4 (1)	12 (1)	11 (1)	5 (1)	3 (1)	2 (1)	1 (1)			33 (10)	26 (8)	10 (2)	8 (2)
高知県	3 (2)	2 (1)							5 (1)	3 (1)	1 (1)		1	1			9 (3)	6 (2)	1 (1)	
九 福岡県	351 (240)	271 (185)	67 (48)	51 (34)	404 (173)	283 (120)	116 (56)	91 (46)	666 (92)	548 (72)	221 (35)	196 (30)	319 (143)	216 (97)	79 (38)	63 (32)	1,740 (648)	1,318 (474)	483 (177)	401 (142)
佐賀県	390 (265)	295 (197)	106 (73)	97 (67)	331 (154)	257 (118)	92 (47)	81 (43)	349 (28)	257 (21)	121 (13)	114 (13)	118 (54)	91 (43)	45 (25)	38 (23)	1,188 (501)	900 (379)	364 (158)	330 (146)
長崎県	125 (79)	89 (54)	35 (25)	31 (21)	151 (38)	92 (25)	41 (7)	30 (5)	118 (14)	88 (11)	57 (9)	52 (8)	47 (23)	36 (16)	21 (11)	18 (9)	441 (154)	305 (106)	154 (52)	131 (43)
熊本県	106 (73)	71 (51)	26 (18)	21 (16)	44 (13)	27 (8)	13 (4)	11 (3)	141 (10)	111 (6)	53 (2)	47 (2)	33 (12)	17 (7)	4 (4)	4 (4)	324 (108)	226 (72)	96 (28)	83 (25)
大分県	30 (24)	21 (16)	5 (2)	4 (2)	51 (20)	38 (17)	18 (9)	11 (5)	44 (8)	39 (6)	23 (4)	18 (3)	9 (5)	8 (5)	7 (4)	7 (4)	134 (57)	106 (44)	53 (19)	40 (14)
宮崎県	58 (27)	42 (18)	9 (5)	9 (5)	55 (22)	41 (15)	20 (7)	14 (6)	57 (5)	50 (5)	28 (4)	24 (3)	16 (4)	13 (4)	4 (1)	4 (1)	186 (58)	146 (42)	61 (17)	51 (15)
鹿児島県	62 (35)	41 (22)	12 (4)	10 (3)	50 (12)	26 (5)	9 (1)	8 (1)	96 (8)	85 (8)	39 (5)	34 (3)	18 (12)	8 (4)	6 (3)	6 (3)	226 (67)	160 (39)	66 (13)	58 (10)
沖縄県	19 (15)	14 (10)	4 (4)	4 (4)	1 (1)	1 (1)			1	1			2	2			23 (16)	18 (11)	4 (4)	4 (4)
その他					7 (3)	5 (2)	2 (1)	2 (1)	9	8	3	2	1	1			17 (3)	14 (2)	5 (1)	4 (1)
合計	1,318 (861)	959 (620)	302 (205)	262 (174)	1,271 (488)	894 (348)	366 (148)	297 (124)	1,667 (188)	1,334 (148)	819 (83)	546 (69)	627 (280)	433 (193)	181 (92)	153 (81)	4,883 (1,815)	3,620 (1,309)	1,468 (528)	1,258 (450)

備考 () は、内数で女子の数。

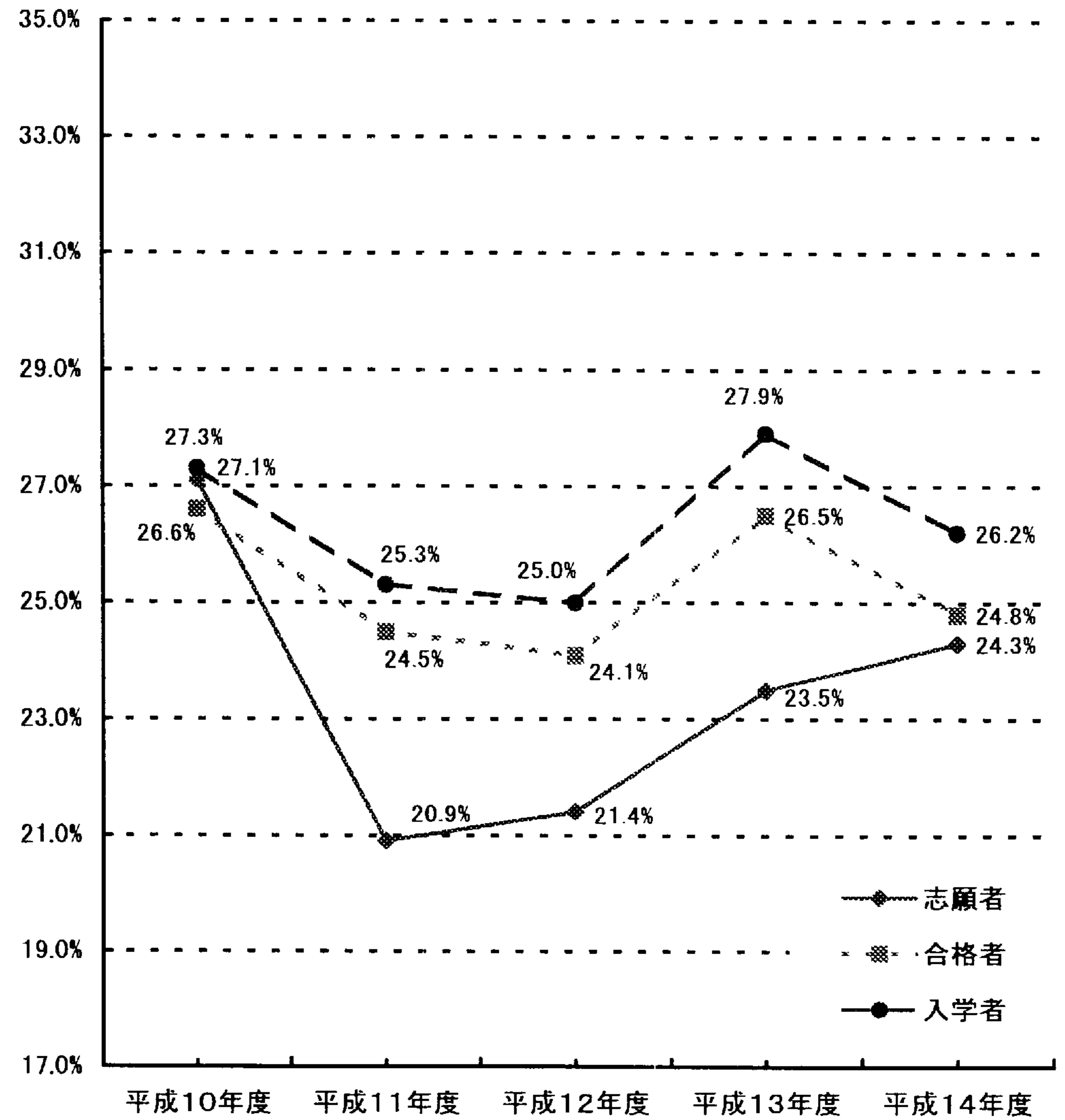
(第5表-第1図) 平成14年度出身県別分布



(第5表一第2図) 過去5ヶ年の九州地区出身者の推移
(九州・沖縄)



(第5表一第3図) 過去5ヶ年の佐賀県出身者の推移
(佐賀県)



[第 6 表 - 1]

平成 14 年度学部別最高点・最低点・平均点 [前期]・[受験者]

学部	学科・課程, 選修	センター試験				個別試験				合計				受験者数
		満点	最高点	最低点	平均点	満点	最高点	最低点	平均点	満点	最高点	最低点	平均点	
文化教育学部	教育学・教育心理学選修	1,000	745.00	334.00	630.58	300	254.40	0.00	127.18	1,300	916.93	406.93	757.76	55
	障害児教育選修	1,000	723.00	474.00	632.29	300	251.40	98.40	144.36	1,300	903.40	615.93	776.65	21
	教科教育選修	1,000	800.00	277.00	623.78	300	287.40	53.40	133.74	1,300	1,045.40	330.40	757.52	96
	理科選修	600				100				700				9
	数学選修	550	433.50	145.50	346.30	150	91.50	0.00	43.10	700	525.00	145.50	389.40	30
	音楽選修	1,000				500				1,500				8
	国際文化課程	800	609.00	349.00	505.21	500	370.00	112.50	261.99	1,300	935.00	483.50	767.20	142
	人間環境課程	1,000	784.00	414.00	621.02	200	170.00	0.00	84.95	1,200	864.00	428.00	705.97	154
	美術・工芸課程	600	480.00	229.00	367.64	500	450.00	75.00	273.35	1,100	846.00	339.00	640.98	55
	経済学部	経済システム課程	700	533.00	245.00	416.80	100	83.00	0.00	48.34	800	579.00	269.00	465.14
経営・法律課程		700	542.00	209.00	427.89	100	74.00	0.00	51.73	800	597.00	230.00	479.62	187
理工学部	数理科学科	600	448.50	243.25	365.86	400	318.00	62.00	220.48	1,000	726.50	391.50	586.33	87
	物理科学科	600	437.00	164.25	354.78	400	342.00	19.00	196.12	1,000	730.50	183.25	550.90	110
	知能情報システム学科	600	455.50	208.00	361.32	400	308.00	19.00	178.59	1,000	709.75	227.00	539.91	138
	機能物質化学科	600	448.25	178.00	344.20	400	338.25	53.75	192.47	1,000	784.50	271.25	536.67	164
	機械システム工学科	600	444.75	180.00	342.01	400	341.75	26.75	165.46	1,000	757.00	235.25	507.47	176
	電気電子工学科	600	446.00	163.00	351.50	400	299.00	22.00	175.03	1,000	706.75	185.00	526.53	159
	都市工学科	600	442.50	187.25	340.69	400	292.00	25.25	158.56	1,000	715.50	226.75	499.25	167
農学部	生物生産学科	700	559.00	304.50	437.08	400	309.50	35.00	176.70	1,100	838.50	359.00	613.77	66
	応用生物科学科	700	603.00	197.00	458.87	400	347.50	53.00	201.90	1,100	875.50	250.00	660.76	115

※ 受験者が10人未満の場合は、個人成績が特定されるため、最高点・最低点・平均点を公表しない。

[第 6 表 - 2]

平成 14 年度学部別最高点・最低点・平均点 [前期]・[合格者]

学部	学科・課程、選修	センター試験				個別試験				合計				合格者数
		満点	最高点	最低点	平均点	満点	最高点	最低点	平均点	満点	最高点	最低点	平均点	
文化教育学部	教育学・教育心理学選修	1,000	745.00	640.00	697.56	300	254.40	110.40	155.88	1,300	916.93	818.93	853.44	18
	障害児教育選修	1,000				300				1,300				9
	教科教育選修	1,000	800.00	640.00	688.57	300	287.40	113.40	184.45	1,300	1,045.40	824.93	873.02	28
	理科選修	600				100				700				6
	数学選修	550				150				700				6
	音楽選修	1,000				500				1,500				3
	国際文化課程	800	609.00	488.00	553.64	500	370.00	257.50	310.05	1,300	935.00	822.50	863.69	50
	人間環境課程	1,000	784.00	620.00	678.33	200	170.00	64.00	117.86	1,200	864.00	754.00	796.19	42
	美術・工芸課程	600	480.00	311.00	405.76	500	450.00	262.00	361.71	1,100	846.00	699.00	767.48	21
経済学部	経済システム課程	700	533.00	421.00	450.57	100	83.00	31.00	56.93	800	579.00	489.00	507.50	121
	経営・法律課程	700	542.00	423.00	462.31	100	74.00	30.00	58.65	800	597.00	496.00	520.97	86
理工学部	数理科学科	600	448.50	357.25	393.66	400	318.00	193.75	263.88	1,000	726.50	623.00	657.54	34
	物理科学科	600	437.00	307.00	384.80	400	342.00	175.00	250.22	1,000	730.50	586.25	635.02	41
	知能情報システム学科	600	455.50	341.75	393.91	400	308.00	129.00	232.90	1,000	709.75	576.75	626.81	61
	機能物質化学科	600	448.25	313.75	374.87	400	336.25	168.00	236.54	1,000	784.50	555.75	611.41	90
	機械システム工学科	600	444.75	318.00	380.74	400	341.75	159.00	222.94	1,000	757.00	543.00	603.67	85
	電気電子工学科	600	446.00	326.50	378.94	400	290.00	121.75	216.12	1,000	706.75	546.75	595.07	85
	都市工学科	600	442.50	310.00	374.63	400	292.00	154.25	212.09	1,000	715.50	529.00	586.73	78
農学部	生物生産学科	700	559.00	427.00	485.28	400	309.50	151.00	225.63	1,100	838.50	663.00	710.90	40
	応用生物科学科	700	603.00	417.00	506.54	400	347.50	184.00	257.82	1,100	875.50	700.50	764.36	51

※ 合格者が10人未満の場合は、個人成績が特定されるため、最高点・最低点・平均点を公表しない。

[第 6 表 - 3]

平成 14 年度学部別最高点・最低点・平均点 [後期]・[受験者]

学部	学科・課程、選修	センター試験				個別試験				合計				受験者数
		満点	最高点	最低点	平均点	満点	最高点	最低点	平均点	満点	最高点	最低点	平均点	
文化教育学部	教育学・教育心理学選修	1,000	769.00	348.00	638.30	200	136.00	112.00	122.20	1,200	893.00	470.00	760.50	20
	障害児教育選修	1,000				200				1,200				7
	教科教育選修	1,000	743.00	415.00	634.64	200	168.00	116.00	149.64	1,200	895.00	567.00	784.29	45
	理科選修	600				100				700				5
	数学選修	550				100				650				9
	音楽選修	1,000				500				1,500				9
	国際文化課程	800	624.00	349.00	520.26	200	156.00	100.00	123.89	1,000	745.00	465.00	644.15	73
	人間環境課程	1,000	773.00	506.00	639.55	100	88.00	63.00	76.72	1,100	848.00	582.00	716.27	85
	美術・工芸課程	600	499.00	229.00	378.57	600	525.00	135.00	378.93	1,200	943.00	429.00	757.50	42
	経済学部	経済システム課程	700	514.00	241.00	418.65	100	86.00	8.00	56.36	800	566.00	296.00	475.01
経営・法律課程		700	550.00	209.00	436.74	100	87.00	26.00	61.74	800	592.00	261.00	498.48	132
理工学部	数理科学科	750	578.50	374.50	511.05					750	578.50	374.50	511.05	10
	物理科学科	600	485.00	240.00	404.47					600	485.00	240.00	404.47	36
	知能情報システム学科	700	552.50	250.00	418.93					700	552.50	250.00	418.93	30
	機能物質化学科	600	505.00	282.00	397.04					600	505.00	282.00	397.04	50
	機械システム工学科	600	469.00	187.00	370.06					600	469.00	187.00	370.06	62
	電気電子工学科	600	464.25	174.00	367.99					600	464.25	174.00	367.99	34
	都市工学科	600	471.00	173.00	357.92					600	471.00	173.00	357.92	24
農学部	生物生産学科	800	616.00	299.00	490.82	200	200.00	0.00	69.43	1,000	766.00	359.00	560.25	72
	応用生物科学科	800	666.00	322.00	518.26	200	200.00	0.00	92.57	1,000	816.00	332.00	610.82	113

※ 受験者が10人未満の場合は、個人成績が特定されるため、最高点・最低点・平均点を公表しない。

※ 理工学部の個別試験は、行っていない。

[第 6 表 - 4]

平成 14 年度学部別最高点・最低点・平均点 [後期]・[合格者]

学部	学科・課程, 選修	センター試験				個別試験				合計				合格者数
		満点	最高点	最低点	平均点	満点	最高点	最低点	平均点	満点	最高点	最低点	平均点	
文化教育学部	教育学・教育心理学選修	1,000	—	—	—	200	—	—	—	1,200	—	—	—	8
	障害児教育選修	1,000	—	—	—	200	—	—	—	1,200	—	—	—	3
	教科教育選修	1,000	743.00	678.00	701.00	200	166.00	126.00	155.17	1,200	895.00	836.00	856.17	12
	理科選修	400	—	—	—	100	—	—	—	700	—	—	—	2
	数学選修	550	—	—	—	100	—	—	—	650	—	—	—	3
	音楽選修	1,000	—	—	—	500	—	—	—	1,500	—	—	—	3
	国際文化課程	800	624.00	543.00	579.03	200	156.00	100.00	126.65	1,000	745.00	677.00	705.68	31
	人間環境課程	1,000	773.00	675.00	704.90	100	88.00	72.00	77.86	1,100	848.00	754.00	782.76	21
	美術・工芸課程	600	—	—	—	600	—	—	—	1,200	—	—	—	8
経済学部	経済システム課程	700	514.00	427.00	462.85	100	86.00	30.00	63.13	800	566.00	508.00	525.98	53
	経営・法律課程	700	550.00	439.00	475.39	100	87.00	42.00	88.25	800	592.00	518.00	543.64	56
理工学部	数理科学科	750	—	—	—	—	—	—	—	750	—	—	—	6
	物理科学科	600	485.00	453.00	465.92	—	—	—	—	600	485.00	453.00	465.92	12
	知能情報システム学科	700	552.50	487.00	506.88	—	—	—	—	700	552.50	487.00	506.88	12
	機能物質化学科	600	505.00	440.00	467.75	—	—	—	—	600	505.00	440.00	467.75	16
	機械システム工学科	600	469.00	418.75	433.54	—	—	—	—	600	469.00	418.75	433.54	18
	電気電子工学科	600	464.25	377.25	425.40	—	—	—	—	600	464.25	377.25	425.40	17
	都市工学科	600	471.00	332.00	407.33	—	—	—	—	600	471.00	332.00	407.33	15
農学部	生物生産学科	800	616.00	496.00	571.88	200	200.00	78.00	126.92	1,000	766.00	668.00	698.79	24
	応用生物科学科	800	666.00	552.00	603.74	200	200.00	88.00	141.45	1,000	816.00	693.00	745.19	31

※ 合格者が10人未満の場合は、個人成績が特定されるため、最高点・最低点・平均点を公表しない。

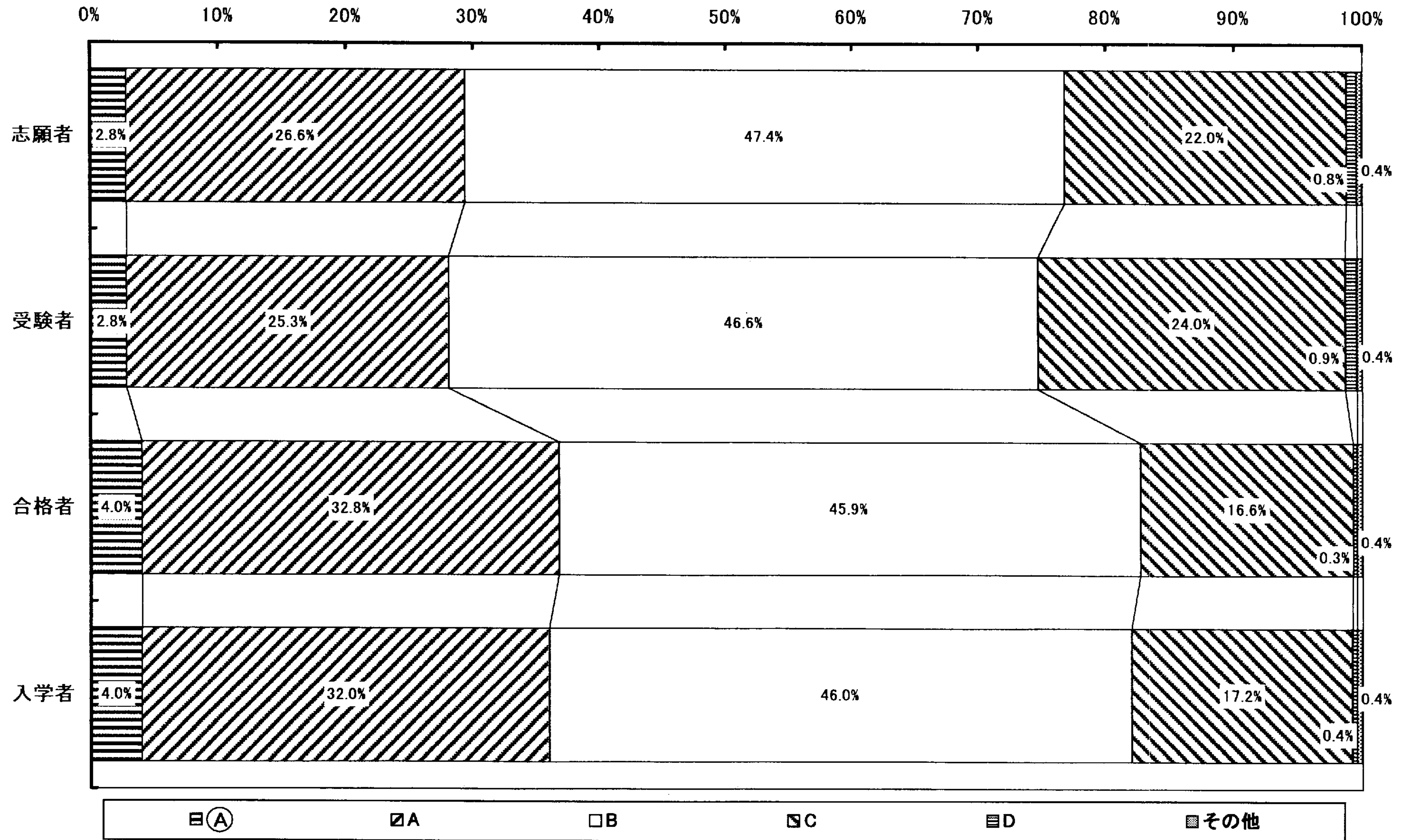
※ 理工学部の個別試験は、行っていない。

[第 7 表]

平成 14 年度 調査書 概評 段階別 状況

学 部		Ⓐ	A	B	C	D	その他	計
文化教育学部	志願者	29	379	639	266	4	1	1,318
	受験者	16	261	460	218	3	1	959
	合格者	6	103	148	43	2	0	302
	入学者	5	90	126	39	2	0	262
経済学部	志願者	31	372	594	251	15	8	1,271
	受験者	23	258	407	188	12	6	894
	合格者	17	135	155	55	1	3	366
	入学者	14	106	124	49	1	3	297
理工学部	志願者	34	374	792	444	14	9	1,667
	受験者	29	295	617	373	12	8	1,334
	合格者	18	187	288	121	2	3	619
	入学者	14	160	260	108	2	2	546
農学部	志願者	43	173	288	114	8	1	627
	受験者	32	102	204	89	5	1	433
	合格者	18	56	82	25	0	0	181
	入学者	17	47	69	20	0	0	153
全 体	志願者	137	1,298	2,313	1,075	41	19	4,883
	受験者	100	916	1,688	868	32	16	3,620
	合格者	59	481	673	244	5	6	1,468
	入学者	50	403	579	216	5	5	1,258

(第7表—第1図) 平成14年度調査書概評段階別状況の分布



[第 8 表]

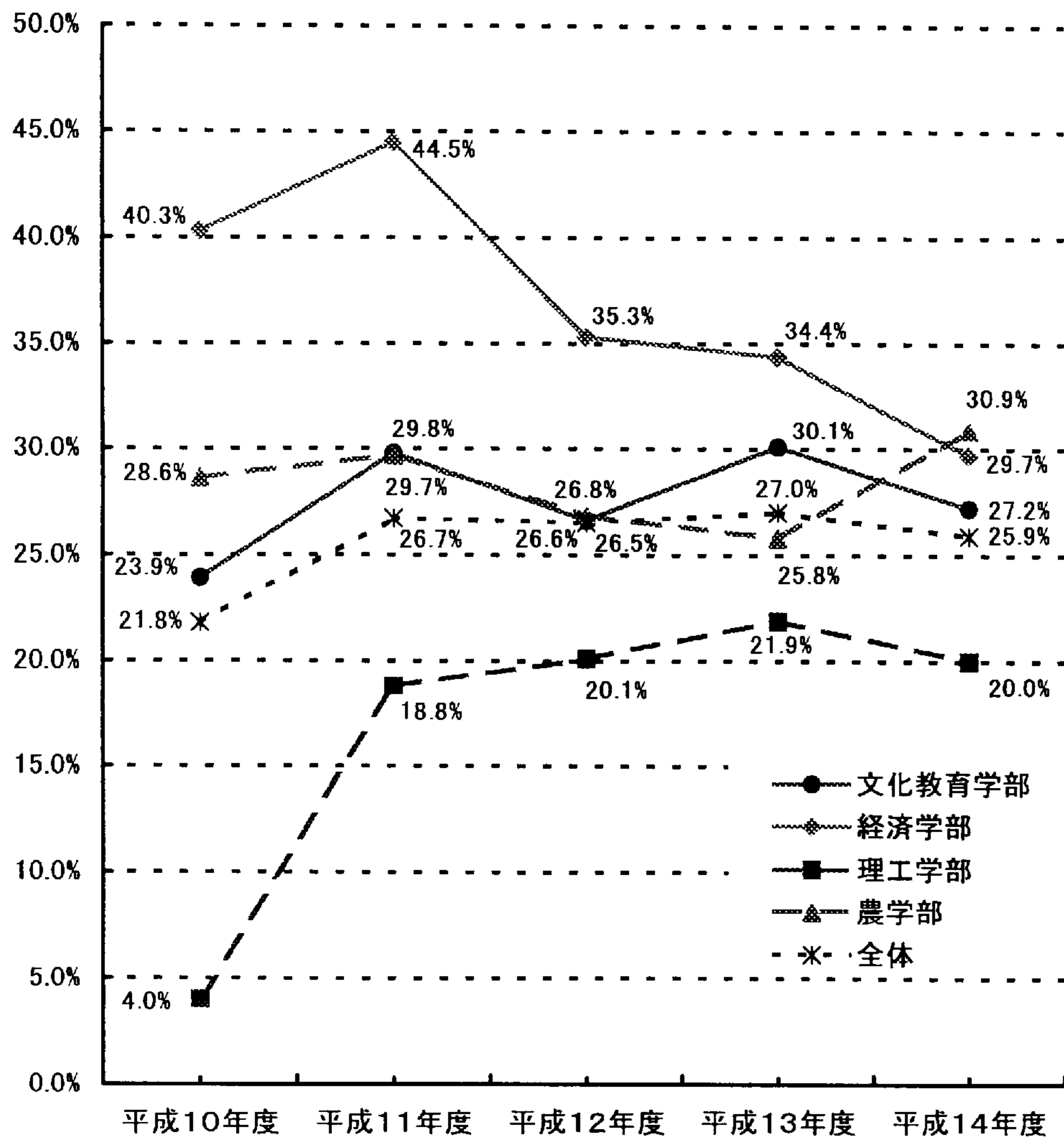
過 去 5 ヶ 年 の 志 願 者 数 等 状 況

区 分	日程等	平成10年度		平成11年度		平成12年度		平成13年度		平成14年度	
A 定員	推薦	108	1,190	113	1,170	123	1,150	123	1,150	130	1,150
	前期	668		687		668		670		737	
	後期	414		370		359		357		283	
B 志願者	推薦	376	4,857	323	5,330	403	5,900	398	5,276	405	4,883
	前期	2,329		2,403		2,644		2,357		2,304	
	後期	2,152		2,604		2,853		2,521		2,174	
倍率 B/A(倍)	推薦	3.5	4.1	2.9	4.6	3.3	5.1	3.2	4.6	3.1	4.2
	前期	3.5		3.5		4.0		3.5		3.1	
	後期	5.2		7.0		7.9		7.1		7.7	
C 受験者	推薦	287	3,798	265	3,906	307	4,337	339	3,850	359	3,620
	前期	2,213		2,307		2,546		2,268		2,232	
	後期	1,298		1,334		1,484		1,243		1,029	
倍率 C/A(倍)	推薦	2.7	3.2	2.3	3.3	2.5	3.8	2.8	3.3	2.8	3.1
	前期	3.3		3.4		3.8		3.4		3.0	
	後期	3.1		3.6		4.1		3.5		3.6	
D 欠席者	推薦	89	1,059	58	1,424	96	1,563	59	1,426	46	1,263
	前期	116		96		98		89		72	
	後期	854		1,270		1,369		1,278		1,145	
欠席率 D/B(%)	推薦	23.7	21.8	18.0	26.7	23.8	26.5	14.8	27.0	11.4	25.9
	前期	5.0		4.0		3.7		3.8		3.1	
	後期	39.7		48.8		48.0		50.7		52.7	
E 合格者 (追加合格)	推薦	119	1,567 (9)	140	1,488 (3)	155	1,521 (0)	146	1,481 (0)	162	1,468 (0)
	前期	984		939		937		908		955	
	後期	464		409		429		427		351	
倍率 C/E(倍)	推薦	2.4	2.4	1.9	2.6	2.0	2.9	2.3	2.6	2.2	2.5
	前期	2.2		2.5		2.7		2.5		2.3	
	後期	2.8		3.3		3.5		2.9		2.9	
F 入学者 (追加合格)	推薦	119	1,296 (4)	138	1,248 (3)	154	1,304 (0)	145	1,234 (0)	160	1,258 (0)
	前期	855		832		834		806		849	
	後期	322		278		316		283		249	
G 辞退者	推薦	0	271	2	240	1	217	1	247	2	210
	前期	129		107		103		102		106	
	後期	142		131		113		144		102	
辞退率 G/E(%)	推薦	0.0	17.3	1.4	16.1	0.6	14.3	0.7	16.7	1.2	14.3
	前期	13.1		11.4		11.0		11.2		11.1	
	後期	30.6		32.0		26.3		33.7		29.1	

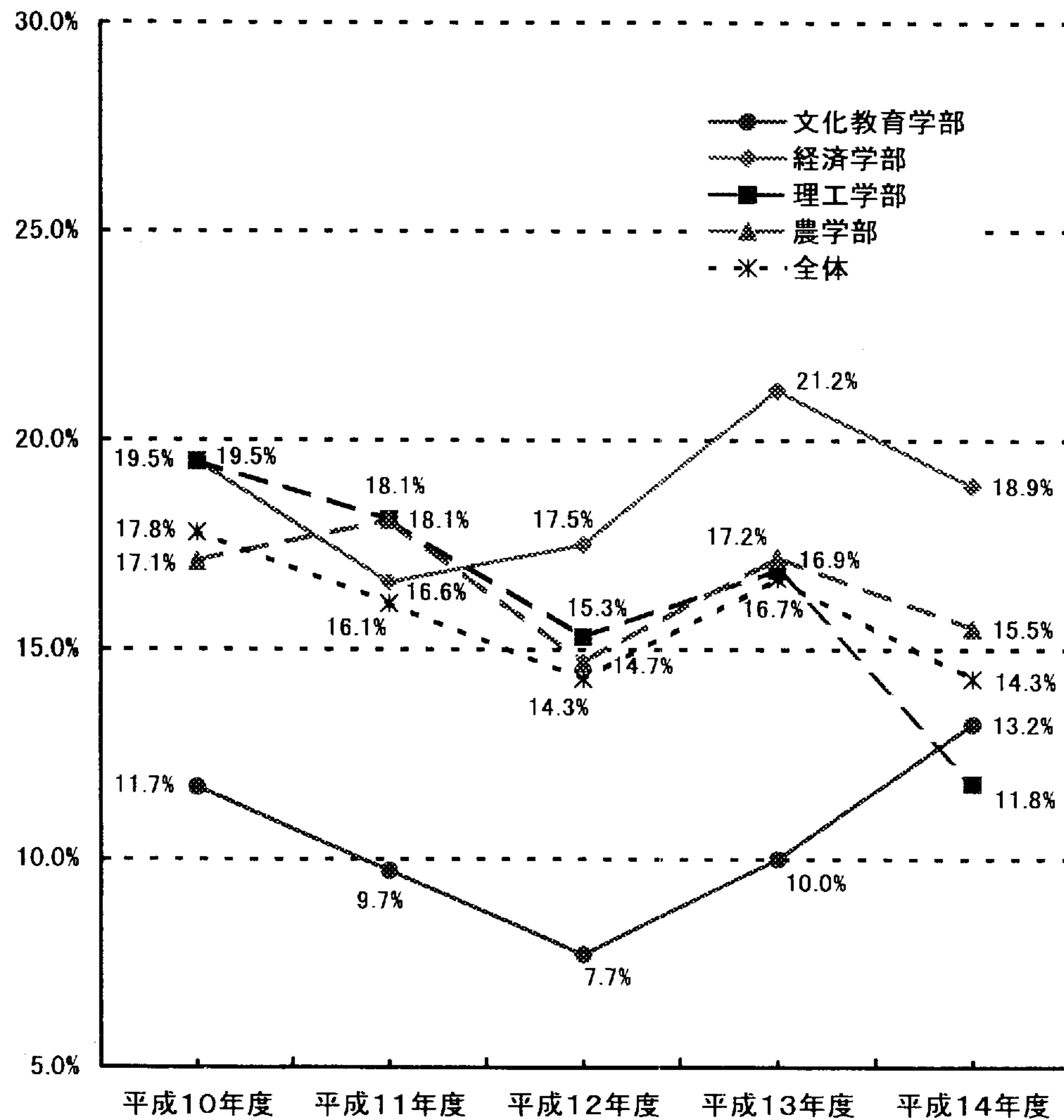
備考 1 ()内は、追加合格者で内数。

2 推薦には、帰国子女特別選抜を含む。(平成10年度一志願者1人、平成11年度一志願者2人:受験者1人:合格者1人)

(第8表一第1図) 過去5ヶ年の学部別欠席率の推移



(第8表一第2図) 過去5ヶ年の学部別入学辞退率の推移



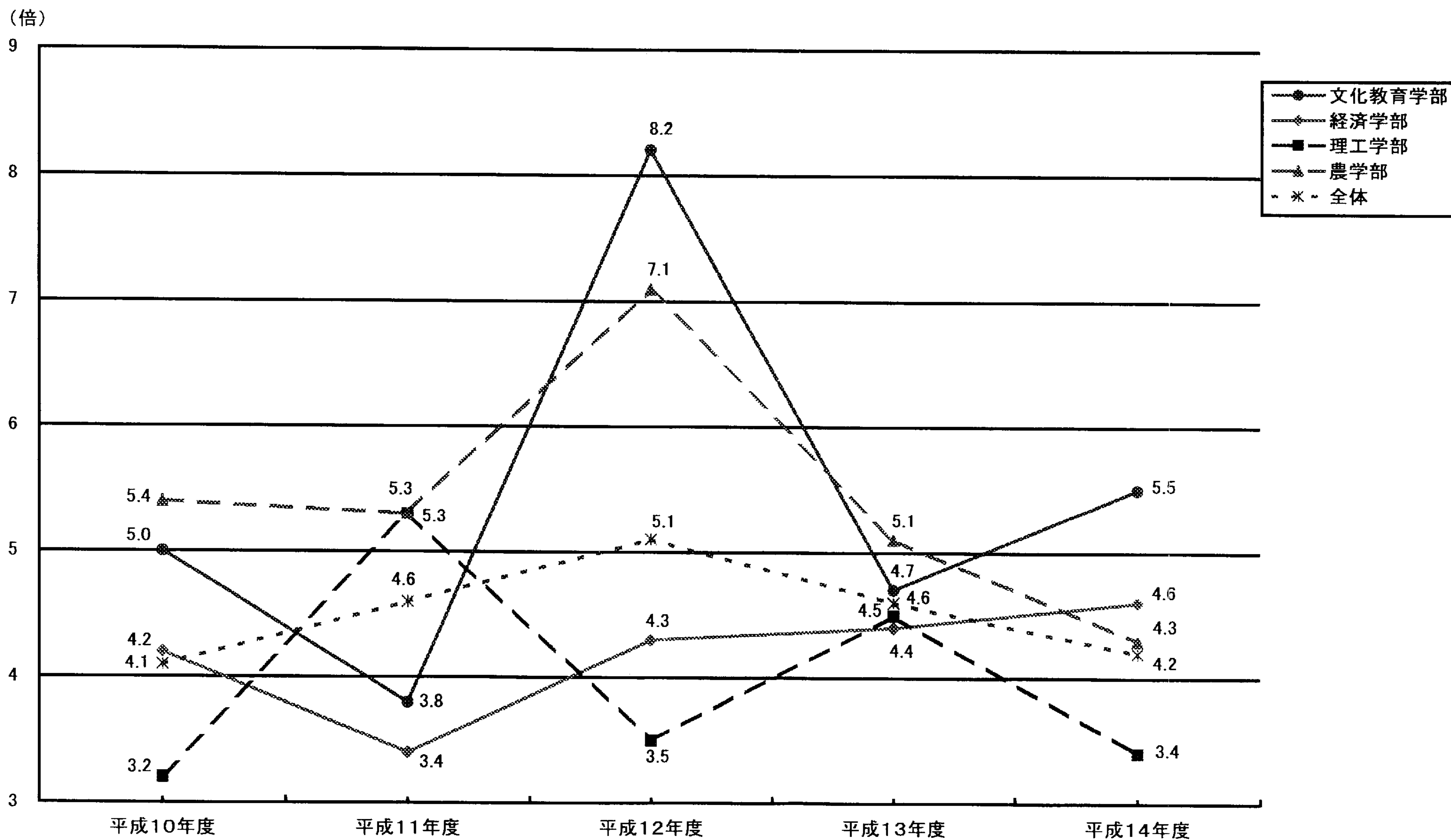
[第 9 表]

過去5ヶ年の学部別志願者倍率

倍率 = 志願者 / 定員

学部	課程・学科, 選修	平成10年度					平成11年度					平成12年度					平成13年度					平成14年度				
		定員	志願者	合格者	入学者	倍率	定員	志願者	合格者	入学者	倍率	定員	志願者	合格者	入学者	倍率	定員	志願者	合格者	入学者	倍率	定員	志願者	合格者	入学者	倍率
文化教育学部	教育学・教育心理学選修	20	65	24	21	3.3	20	59	24	22	3.0	20	176	27	25	8.8	20	106	25	23	5.3	20	103	26	23	5.2
	障害児教育選修	9	62	11	9	6.9	9	50	12	11	5.6	9	521	11	11	57.9	9	45	13	9	5.0	9	39	12	11	4.3
	教科教育選修	40	311	47	44	7.8	40	121	45	42	3.0	40	351	46	45	8.8	42	271	46	44	6.5	42	243	48	46	5.8
	理科選修	7	29	9	7	4.1	7	22	8	7	3.1	7	95	9	9	13.6	7	39	8	8	5.6	7	27	8	8	3.9
	数学選修	7	23	9	9	3.3	7	37	10	10	5.3	7	61	8	8	8.7	7	42	10	8	6.0	7	57	9	8	8.1
	音楽選修	7	69	8	7	9.9	7	27	8	7	3.9	7	57	8	7	8.1	5	22	7	7	4.4	5	30	6	6	6.0
	国際文化課程	60	253	79	66	4.2	60	232	77	66	3.9	60	240	77	69	4.0	60	222	78	64	3.7	60	326	88	65	5.4
	人間環境課程	60	192	73	63	3.2	60	206	71	62	3.4	60	272	75	67	4.5	60	198	71	67	3.3	60	353	72	63	5.9
	美術・工芸課程	30	199	31	31	6.6	30	168	34	34	5.6	30	199	37	34	6.6	30	173	33	32	5.8	30	140	33	32	4.7
	小計	240	1,203	291	257	5.0	240	922	289	261	3.8	240	1,972	298	275	8.2	240	1,118	291	262	4.7	240	1,318	302	262	5.5
経済学部	経済システム課程	150	602	197	156	4.0	140	561	183	153	4.0	140	719	186	155	5.1	140	567	187	150	4.1	140	682	189	147	4.9
	経営・法律課程	135	594	173	142	4.4	135	363	172	143	2.7	135	467	180	147	3.5	135	641	185	143	4.7	135	589	177	150	4.4
	小計	285	1,196	370	298	4.2	275	924	355	296	3.4	275	1,186	366	302	4.3	275	1,208	372	293	4.4	275	1,271	366	297	4.6
理工学部	数理科学科	35	133	58	50	3.8	30	156	38	33	5.2	30	167	44	34	5.6	30	134	41	34	4.5	30	133	40	34	4.4
	物理科学科	40	141	53	44	3.5	40	145	56	41	3.6	40	168	54	45	4.2	40	175	58	41	4.4	40	182	53	43	4.6
	知能情報システム学科	60	170	76	68	2.8	60	294	76	67	4.9	60	257	75	68	4.3	60	270	73	66	4.5	60	212	73	70	3.5
	機能物質化学科	95	325	140	97	3.4	95	595	138	99	6.3	90	221	134	116	2.5	90	630	124	98	7.0	90	277	121	100	3.1
	機械システム工学科	95	268	124	109	2.8	95	517	122	103	5.4	90	278	122	99	3.1	90	326	112	92	3.6	90	326	109	97	3.6
	電気電子工学科	95	398	119	98	4.2	95	436	115	104	4.6	90	339	115	99	3.8	90	332	110	96	3.7	90	277	111	101	3.1
	都市工学科	100	242	143	115	2.4	95	577	117	95	6.1	90	289	122	103	3.2	90	338	114	98	3.8	90	260	112	101	2.9
	小計	520	1,677	713	581	3.2	510	2,720	662	542	5.3	490	1,719	666	564	3.5	490	2,205	632	525	4.5	490	1,667	619	546	3.4
農学部	生物生産学科	65	360	84	71	5.5	65	307	82	68	4.7	65	377	87	74	5.8	65	250	85	71	3.8	65	234	83	69	3.6
	応用生物科学科	80	421	109	89	5.3	80	457	100	81	5.7	80	646	104	89	8.1	80	495	101	83	6.2	80	393	98	84	4.9
	小計	145	781	193	160	5.4	145	764	182	149	5.3	145	1,023	191	163	7.1	145	745	186	154	5.1	145	627	181	153	4.3
合計		1,190	4,657	1,567	1,296	4.1	1,170	5,330	1,488	1,248	4.6	1,150	5,900	1,521	1,304	5.1	1,150	5,276	1,481	1,234	4.6	1,150	4,883	1,468	1,258	4.2

(第9表-第1図) 過去5ヶ年の学部別志願者倍率の推移



[第 10 表]

過去5ヶ年の大学入試センター試験状況

年度	試験場	志願者数	受験者数	欠席者数	受験率
10	佐賀大学試験場	3,516	3,328	188	94.65%
	佐賀医科大学試験場	790	772	18	97.72%
	佐賀県計	4,306	4,100	206	95.22%
	全国計	597,271	549,401	47,870	91.99%
11	佐賀大学試験場	3,470	3,280	190	94.52%
	佐賀医科大学試験場	750	713	37	95.07%
	佐賀県計	4,220	3,993	227	94.62%
	全国計	580,064	531,438	48,626	91.62%
12	佐賀大学試験場	3,406	3,230	176	94.83%
	佐賀医科大学試験場	800	769	31	96.13%
	佐賀県計	4,206	3,999	207	95.08%
	全国計	581,958	532,797	49,161	91.55%
13	佐賀大学試験場	3,614	3,445	169	95.32%
	佐賀医科大学試験場	800	770	30	96.25%
	佐賀県計	4,414	4,215	199	95.49%
	全国計	590,892	539,209	51,683	91.25%
14	佐賀大学試験場	3,527	3,380	147	95.83%
	佐賀医科大学試験場	800	766	34	95.75%
	佐賀県計	4,327	4,146	181	95.82%
	全国計	602,090	553,465	48,625	91.92%

注 全国計の欠席者数は、全教科欠席者数を、佐賀県計の欠席者数は外国語の欠席者数を示す。

[第 11 表]

過去3ヶ年の私費外国人留学生選抜試験状況

学部	学科・課程、選修	平成12年度					平成13年度					平成14年度				
		募集人員	志願者数	受験者数	合格者数	入学者数	募集人員	志願者数	受験者数	合格者数	入学者数	募集人員	志願者数	受験者数	合格者数	入学者数
文化教育学部	教育学・教育心理学選修	若干名	5	5	5	2	若干名	6	6	4	3	若干名	4	3	2	1
	障害児教育選修	若干名					若干名	1	1			若干名				
	教科教育選修	若干名					若干名					若干名	1	1	1	
	理科選修	若干名					若干名					若干名				
	数学選修	若干名	1	1	1	1	若干名					若干名				
	音楽選修	若干名	1	1			若干名					若干名				
	国際文化課程	若干名	12	12	3	2	若干名	7	6	3	2	若干名	7	6	3	3
	人間環境課程	若干名	21	20	5	2	若干名	3	3	2	2	若干名	2	2	2	2
	美術・工芸課程	若干名	3	3	2	2	若干名	1	1	1	1	若干名	1	1	1	1
	小計			43 (0)	42 (0)	16 (0)	9 (0)		18 (0)	17 (0)	10 (0)	8 (0)		15 (0)	13 (0)	9 (0)
経済学部	経済システム課程	若干名	9	8			若干名	4	4	3	3	若干名	10	10	2	1
	経営・法律課程	若干名	25	24	15	7	若干名	29	27	17	11	若干名	25	23	8	4
	小計		34 (0)	32 (0)	15 (0)	7 (0)		33 (0)	31 (0)	20 (0)	14 (0)		35 (0)	33 (0)	10 (0)	5 (0)
理工学部	数理科学科	若干名					若干名					若干名	2	2		
	物理科学科	若干名					若干名					若干名	2	2	2	
	知能情報システム学科	若干名	6	6	4	2	若干名	9	9	4	1	若干名	13 (1)	13 (1)	3 (1)	2 (1)
	機能物質化学科	若干名	2	2	2		若干名					若干名				
	機械システム工学科	若干名	1 (1)	1 (1)	1 (1)	2 (1)	若干名	2	2	2	2	若干名	9 (1)	9 (1)	3 (1)	1 (1)
	電気電子工学科	若干名	6 (1)	6 (1)	3 (1)	1 (1)	若干名	8 (3)	8 (3)	4 (3)	3 (3)	若干名	7	7	3	1
	都市工学科	若干名	3 (1)	3 (1)	1 (1)	2 (1)	若干名	1	1			若干名	2	2		
	小計		18 (3)	18 (3)	11 (3)	7 (3)		20 (3)	20 (3)	10 (3)	6 (3)		35 (2)	35 (2)	11 (2)	4 (2)
農学部	生物生産学科	若干名	2	2	1		若干名					若干名	1	1	1	1
	応用生物科学科	若干名	1	1	1		若干名	1	1	1		若干名	1	1		
	小計		3 (0)	3 (0)	2 (0)	0 (0)		1 (0)	1 (0)	1 (0)	0 (0)		2 (0)	2 (0)	1 (0)	1 (0)
合計			98 (3)	95 (3)	44 (3)	23 (3)		72 (3)	69 (3)	41 (3)	28 (3)		87 (2)	83 (2)	31 (2)	17 (2)

※入学者数の()は、内数でマレーシア政府派遣留学生の数。

平成 14 年度 編 入 学 試 験 状 況

学 部	課程・学科, 選修		募集 定員	志 願 者 数				受 験 者 数				合 格 者 数				入 学 者 数				
				高専	短大	その他	計	高専	短大	その他	計	高専	短大	その他	計	高専	短大	その他	計	
文化教育学部	推薦	国際文化課程	日本・アジア文化選修		3		3		3		3		1		1		1		1	
			欧米文化選修		6		6		6		6		2		2		2		2	
		人間環境課程	生活・環境・技術選修		1		1		1		1									
			健康福祉・スポーツ選修		6		6		6		6		2		2		2		2	
		美術・工芸課程	美術・工芸選修		3		3		3		3									
	小 計			5	0	19	0	19	0	19	0	5	0	5	0	5	0	5		
	一般選抜	国際文化課程	日本・アジア文化選修			6	1	7		6	1	7		2		2		1		1
			欧米文化選修			9	1	10		9	1	10		4		4		1		1
		人間環境課程	生活・環境・技術選修			3		3		3		3		3		3		3		3
			健康福祉・スポーツ選修			7	1	8		7	1	8		2	1	3		2	1	3
美術・工芸課程		美術・工芸選修			1	15		16		1	15		4		4		4		4	
小 計			15	1	40	3	44	1	40	3	44	0	15	1	16	0	11	1	12	
合 計			20	1	59	3	63	1	59	3	63	0	20	1	21	0	16	1	17	
理工学部	推薦	数理科学科																		
		物理科学科																		
		知能情報システム学科			1		1		1		1		1		1		1		1	
		機能物質化学科																		
		機械システム工学科			1		1		1		1		1		1		1		1	
		電気電子工学科			1		1		1		1		1		1		1		1	
		都市工学科																		
		小 計			8	3	0	0	3	3	0	0	3	3	0	0	3	3	0	0
	一般選抜	数理科学科																		
		物理科学科			1		1		1		1		1		1		1		1	
		知能情報システム学科			9		9		9		9		6		6		5		5	
		機能物質化学科			12		12		12		12		8		8		4		4	
		機械システム工学科			7		7		7		7		6		6		6		6	
		電気電子工学科			16		16		16		16		8		8		5		5	
		都市工学科			2		2		2		1									
小 計			12	47	0	0	47	46	0	0	46	29	0	0	29	21	0	0	21	
外国人留学生特別選抜	知能情報システム学科		若干名																	
	機能物質化学科																			
	機械システム工学科																			
	電気電子工学科																			
	都市工学科																			
小 計				0	0	0	0	0	0	0	0	0	0	0	0	0	0	0		
合 計			20	50	0	0	50	49	0	0	49	32	0	0	32	24	0	0	24	
農学部	生物生産学科		10	3	8	1	12	3	8		11	3	5		8	3	4		7	
	応用生物科学科			9	6		15	6	6		12	5	3		8	5	3		8	
	合 計			10	12	14	1	27	9	14	0	23	8	8	0	16	8	7	0	15
総 合 計			50	63	73	4	140	59	73	3	135	40	28	1	69	32	23	1	56	

[第 13 表]

平成 14 年度 大学院 試験 状況

研究科	専攻	募集人員				志願者数				受験者数				合格者数				入学者数			
		一般	社会人	外国人	計	一般	社会人	外国人	計	一般	社会人	外国人	計	一般	社会人	外国人	計	一般	社会人	外国人	計
教育学研究科	学校教育専攻	5	募集の1/3	1	6	5	5	2	12	5	5	2	12	5	5	2	12	2	5	1	8
	教科教育専攻	30	募集の1/3	3	33	37	8	13	58	37	8	13	58	35	8	12	55	31	8	10	49
	計	35		4	39	42	13	15	70	42	13	15	70	40	13	14	67	33	13	11	57
経済学研究科	金融・経済政策専攻	3		1	4	1		8	9	1		8	9	1		4	5	1		3	4
	企業経営専攻	3		1	4	5	4	7	16	4	4	5	13	3	3	4	10	3	3	4	10
	計	6		2	8	6	4	15	25	5	4	13	22	4	3	8	15	4	3	7	14
工学系研究科 (博士前期)	機能物質化学専攻	18	若干名	若干名	18	23			23	23			23	20			20	16			16
	物理学専攻	16	若干名	若干名	16	17		1	18	16		1	17	14		1	15	11		1	12
	機械システム工学専攻	27	若干名	若干名	27	43	1	3	47	43	1	3	47	35	1	2	38	30	1	2	33
	電気電子工学専攻	24	若干名	若干名	24	41			41	41			41	39			39	38			38
	知能情報システム学専攻	10	若干名	若干名	10	24	1	2	27	24	1	2	27	17	1	1	19	15	1	1	17
	数理科学専攻	14	若干名	若干名	14	13		1	14	12		1	13	11		1	12	9		1	10
	都市工学専攻	27	若干名	若干名	27	28	1	1	30	28	1	1	30	23	1	1	25	21	1	1	23
	循環物質工学専攻	18	若干名	若干名	18	28			28	27			27	24			24	21			21
	生体機能システム制御工学専攻	32	若干名	若干名	32	43			43	43			43	40			40	38			38
	計	186			186	260	3	8	271	257	3	8	268	223	3	6	232	199	3	6	208
工学系研究科 (博士後期)	エネルギー物質科学専攻	9	若干名	若干名	9	12	4		16	11	4		15	11	4		15	11	4		15
	システム生産科学専攻	7	若干名	若干名	7	7			7	6			6	6			6	6			6
	生体機能システム制御工学専攻	14	若干名	若干名	14	7	2	1	10	6	2	1	9	6	2	1	9	6	2	1	9
	計	30			30	26	6	1	33	23	6	1	30	23	6	1	30	23	6	1	30
農学研究科	生物生産学専攻	20	若干名	若干名	20	22	2	5	29	22	2	5	29	22	2	5	29	21	2	5	28
	応用生物学専攻	30	若干名	若干名	30	34	1		35	33	1		34	29	1		30	27	1		28
	計	50			50	56	3	5	64	55	3	5	63	51	3	5	59	48	3	5	56
合計	307		6	313	390	29	44	463	382	29	42	453	341	28	34	403	307	28	30	365	

平成 14 年度学部別志願者併願大学一覧 [前期]

志望学部, 学科・課程, 選修		併願大学名														
		佐賀大学	大分大学	宮崎大学	山口大学	福岡教育 大学	琉球大学	鳥取大学	九州工業 大学	島根大学	徳島大学	鹿児島大 学	香川大学	長崎大学	神戸商船 大学	熊本大学
文化 教育 学部	教育学・教育心理学選修	21	3	3		5	2			1	1	2				1
	障害児教育選修	13		2		2										
	教科教育選修	48	2	6	2	9	1			1						
	理科選修	6		1										1		
	数学選修	13	1	1	1	3					1	3				
	音楽選修	8														
	国際文化課程	81	1	5								1		2		
	人間環境課程	71	3	4	1	2				2	2	4		1		
	美術・工芸課程	32		1		12								1		
	小 計	293	10	23	4	33	3			4	4	10		5		1
経済 学部	経済システム課程	137	24	2	3						1	5	2			
	経営・法律課程	108	7		3						2	1	1			
	小 計	245	31	2	6						3	6	3			
理工 学部	数理科学科	19	4	1	15	13	5	4		2	1					1
	物理科学科	11	2	8	12		5	2	3	11	2	2	2		1	4
	知能情報システム学科	38	6	12	2	1		3	3	3	2	1	2	1	4	2
	機能物質化学科	27	12	14	7	2	4	3	5	4	4	1		4	1	1
	機械システム工学科	40	7	9	4		12	6	10	2	8	1	1		3	1
	電気電子工学科	37	14	10	11	1	2	8	7	2	2	1	2	1	2	
	都市工学科	27	13	14	8	1	2	5	3	1	6		3	1	3	
	小 計	199	58	68	59	18	30	31	31	25	25	6	10	7	14	9
農 学部	生物生産学科	29	3	4	2	1	1					1				
	応用生物科学科	70		2	3	1	1	2	1	1	1		2		3	
	小 計	99	3	6	5	2	2	2	1	1	1	1	2		3	
合 計		836	102	99	74	53	35	33	32	30	29	20	17	17	14	13

備考 1 この一覧表は、佐賀大学前期志願者の後期の志願先（1人に対し3校）をまとめたものである。
 2 併願大学は、大学入試センター試験参加校だけである。

愛媛大学	山形大学	和歌山大学	大阪教育大学	その他国立大学	国立大学合計	下関市立大学	長崎県立大学	北九州大学	都留文科大学	尾道大学	熊本県立大学	高崎経済大学	姫路工業大学	岡山県立大学	広島県立大学	福岡女子大学	福岡県立大学	その他公立大学	公立大学合計
	1		3	1	44		1		2								2		5
			1	1	19							1							1
				3	72	3	6		4	1									14
				1	9	1													1
					23	1	2		1	1									5
					8														
3			1	6	100	10	6	4	4		1					4		3	32
		2	1	13	106	11	13		4	1	2	2						6	39
1				4	51													2	2
4	1	2	6	29	432	26	28	4	15	3	3	3				4	2	11	99
1		5	1	8	189	49	21	5	1	8	4	5					2	8	103
		2		3	127	30	11	6		3	2	2					1	2	57
1		7	1	11	316	79	32	11	1	11	6	7					3	10	160
			1	5	71	1	1	2						2				4	10
	1			12	78	1		4					4					2	11
				3	83	1	1	10						4				7	23
	2			7	98		2	9			1		3		4			2	21
4	3			8	119	1	3	8			1		1	2				1	17
1	1			4	106	2		7				1						1	11
1				6	94	4	2	11					1					3	21
6	7		1	45	649	10	9	51			2	1	9	8	4			20	114
				3	44	1		3							2		1		7
1	1			4	93	2	3	1			1		2		1	2		1	13
1	1			7	137	3	3	4			1		2		3	2	1	1	20
12	9	9	8	92	1,534	118	72	70	16	14	12	11	11	8	7	6	6	42	393

志望学部, 学科・課程, 選修		併願大学名														合計
		九州産業大学	久留米大学	立命館大学	福岡工業大学	近畿大学	日本大学	福岡大学	京都産業大学	岡山理科大学	法政大学	熊本工業大学	その他私立大学	私立大学合計	併願大学なし	
文化教育学部	教育学・教育心理学選修		8	1			1		1			23	34	7	90	
	障害児教育選修		2				1					3	6	2	28	
	教科教育選修	4	9	1	1			4				22	41	11	138	
	理科選修		1	1		1						3	6		16	
	数学選修	2	2	1	1					4		6	16	4	48	
	音楽選修														8	
	国際文化課程	9	14	4	3	3	1						25	59	16	207
	人間環境課程	2	16	6	2			2	1			1	37	67	19	231
	美術・工芸課程					1		1				1	9	12	3	68
	小計	17	52	14	7	5	3	7	2	4		2	128	241	62	834
経済学部	経済システム課程	17	28	23	7	6	2	5	8		2		59	157	43	492
	経営・法律課程	10	19	8		1	3	6	6		4		30	87	17	288
	小計	27	47	31	7	7	5	11	14		6		89	244	60	780
理工学部	数理科学科	3		7	2	1	4	1	1	2		1	11	33	12	126
	物理科学科	3		8	4	2	3		8	5			6	39	17	145
	知能情報システム学科	8	1	14	18	3	5	1		4	1	1	11	67	28	201
	機能物質化学科	13	1	2	4	6	6			7	1	1	20	61	43	223
	機械システム工学科	25		10	10	5	4			2	4	5	27	92	28	256
	電気電子工学科	12		1	12	5	6	1	1		2	1	13	54	32	203
	都市工学科	32	2	5	8	9	6	1			3	2	24	92	38	245
	小計	96	4	47	58	31	34	4	10	20	11	11	112	438	198	1,399
農学部	生物生産学科	2	2	3	2	1	1	3				2	10	26	12	89
	応用生物科学科	2	3	2	1	3		7		1		2	9	30	13	149
	小計	4	5	5	3	4	1	10		1		4	19	56	25	238
合計		144	108	97	75	47	43	32	26	25	17	17	348	979	345	3,251

[第 15 表]

平成 14 年度学部別志願者併願大学一覧 [後期]

志望学部, 学科・課程, 選修		併願大学名														
		佐賀大学	熊本大学	鹿児島大学	長崎大学	九州大学	山口大学	九州工業大学	広島大学	宮崎大学	福岡教育大学	大分大学	島根大学	愛媛大学	九州芸術工科大学	香川大学
文化教育学部	教育学・教育心理学選修	16	5	2		1	5		1		2	1	1		1	
	障害児教育選修	10		1	1						3			1		
	教科教育選修	43	10	4	6	1	4			3	5	3	1		1	
	理科選修	8		4			1						1			
	数学選修	12	1	4			3	1			1			3		
	音楽選修	8	1	2							5	1		1		
	国際文化課程	79	13	1	1	4	10		2	1	3		1			
	人間環境課程	70	8	10	2	3	12		4	3	11	4	3			
	美術・工芸課程	31	4									1			2	
	小計	277	42	28	10	9	35	1	7	7	30	10	7	5	3	5
経済学部	経済システム課程	170	7	16	39	4	14	1	3		3	6	2	3	1	5
	経営・法律課程	111	32	29	27	10	6	1	2			4	8	9		3
	小計	281	39	45	66	14	20	2	5		3	10	10	12	1	8
理工学部	数理科学科	13	10	3	2	6	1	1	3			1				
	物理科学科	12	10	7	1	9	2	1	5	1					2	
	知能情報システム学科	16	15	1	3	5	2	17	2						2	
	機能物質化学科	24	19	2	3	5	5	7				4	1		2	1
	機械システム工学科	54	12	6	15	8	4	14	3	2		2		1	5	
	電気電子工学科	38	11	4	4	6	5	13	1			2			3	
	都市工学科	22	7	2	1	2	2	5	1	1	1				3	
小計	179	84	25	29	41	21	58	15	4	1	9	1	1	17	1	
農学部	生物生産学科	33	2	33	2	8	8	2	2	12		1	5	3	2	
	応用生物科学科	66	18	28	3	30	8	4	10	16		1	3	2	2	
	小計	99	20	61	5	38	16	6	12	28		2	8	5	2	2
合計		836	185	159	110	102	92	67	39	39	34	31	26	23	23	16

備考 1 この一覧表は、佐賀大学前期志願者の前期の志願先（1人に対し3校）をまとめたものである。
 2 併願大学は、大学入試センター試験参加校だけである。

琉球大学	岡山大学	兵庫教育 大学	高知大学	その他国 立大学	国立大学 合 計	下関市立 大学	北九州大 学	姫路工業 大学	都留文科 大学	岡山県立 大学	熊本県立 大学	高崎経済 大学	広島市立 大学	金沢美術 工芸大学	長崎県立 大学	横浜市立 大学	京都市立 芸術大学	その他公 立大学	公立大学 合 計	
1		1		8	45		2		2											4
		1			17	1												1		2
1	1	8		1	92	3	1		4									3		11
			1	2	17	1														1
					25													1		1
1				1	22															
				14	129	7	14		6		2					2		4		35
3	1	2		13	151	9	2		1		3	2						10		27
				6	44					3			6	8			6	4		27
6	2	12	1	45	542	21	19		13	3	5	2	6	8		2	6	23		108
2	2		2	15	295	74	24	1			3	3			6	1		12		124
	3		1	17	263	38	43	1			3	5			2			9		101
2	5		3	32	558	112	67	2			6	8			8	1		21		225
					40	1			1				1							3
1	1		1	11	64			4		1			1			2		4		12
				1	64					4			1					2		7
	4		1	4	82			3		1								4		8
				6	132		1			2			1					2		6
	1			4	92			1		2			1					3		7
				1	48													2		2
1	6		2	27	522	1	1	8	1	10			5			2		17		45
4	2		3	10	132			1				1						5		7
3				21	215			4			1					1		3		9
7	2		3	31	347			5			1	1				1		8		16
16	15	12	9	135	1,969	134	87	15	14	13	12	11	11	8	8	6	6	69		394

志望学部, 学科・課程, 選修		併願大学名														合計
		立命館大学	久留米大学	九州産業大学	明治大学	近畿大学	福岡大学	東京理科大学	福岡工業大学	日本大学	京都産業大学	中央大学	その他私立大学	私立大学合計	併願大学なし	
文化教育学部	教育学・教育心理学選修	2	8								1	1	16	28		77
	障害児教育選修	1	3					1		1			5	11		30
	教科教育選修	4		1	1		1						25	32		135
	理科選修		1										2	3		21
	数学選修	2		2				1					1	6		32
	音楽選修												2	2		24
	国際文化課程	9	13	8	1	2		1					24	58		222
	人間環境課程	9	12	5	3	2	3		2			1	30	67		245
	美術・工芸課程			1									6	7	1	79
	小計	27	37	17	5	4	5	2	2	1	2	1	111	214	1	865
経済学部	経済システム課程	18	27	12	6	4	8	1	4		8	2	38	128		547
	経営・法律課程	25	23	5	4	1	10		2	1	4	12	33	120		484
	小計	43	50	17	10	5	18	1	6	1	12	14	71	248		1,031
理工学部	数理科学科	1		1	1	1		2		2				8		51
	物理科学科	6	1			1		4	2	5	2	1	10	32		108
	知能情報システム学科	3		1		3			2	1			10	20		91
	機能物質化学科	4		3	1			2		1		1	10	22		112
	機械システム工学科	10		8		2			2	2			21	45		183
	電気電子工学科	1		6		2	1	2	6	3	1		11	33		132
	都市工学科	8		4		2		3	1	2			7	27		77
	小計	33	1	23	2	11	1	13	13	16	3	2	69	187		754
農学部	生物生産学科	5	1	1	3	4	2	5		1			12	34	1	174
	応用生物科学科	6	3	2	9	5	2	3	2		2	1	13	48	2	274
	小計	11	4	3	12	9	4	8	2	1	2	1	25	82	3	448
合計		114	92	60	29	29	28	24	23	19	19	18	276	731	4	3,098