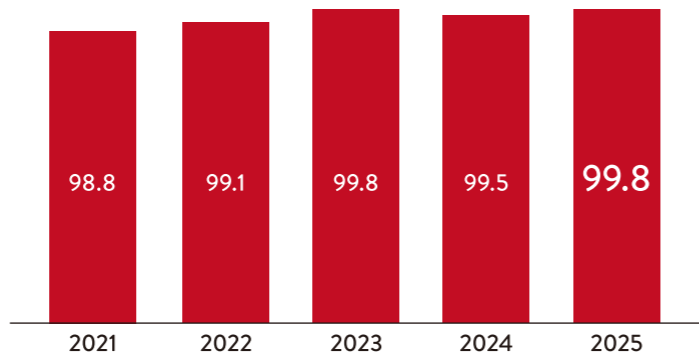




佐賀から全国へ、たくさんの学生たちが
さまざまな分野で活躍しています!

2025年度
学部生就職率

99.8%



大学(学部)卒業後の進路選択には、企業の就職、公務員や教員の採用試験、大学院への進学、海外留学などがあります。学生の多くが就職を希望する学部や、大学院進学を目指す学生が多い学部など、学部によって様々です。就職に関して言えば毎年、就職希望者のほとんどが就職を決めて全国各地で活躍しています。

■ 近年の学部別就職率

学部	2021	2022	2023	2024	2025
教育学部	100.0	100.0	100.0	99.1	98.2
芸術地域デザイン学部	95.7	92.9	100.0	100.0	100.0
経済学部	97.9	99.6	100.0	98.3	100.0
医学部	100.0	100.0	100.0	100.0	100.0
理工学部	100.0	100.0	99.6	100.0	100.0
農学部	98.1	100.0	98.8	100.0	100.0

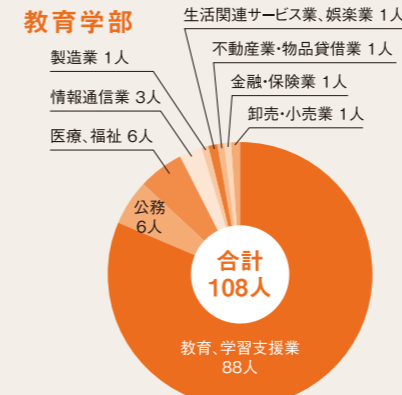
■ 卒業・修了者の進路 (2025年度) 学科・課程ごとの卒業・修了者の進路・就職先は、各学科・課程の紹介ページをご覧ください。

学部	卒業者	就職希望者		進学者	その他
		就職者	未就職者		
教育学部	124	108	2	8	6
芸術地域デザイン学部	117	94	0	13	10
経済学部	246	227	0	2	17
医学部	151	136	0	2	13
理工学部	470	224	0	230	16
農学部	145	87	0	54	4
合計	1253	876	2	309	66

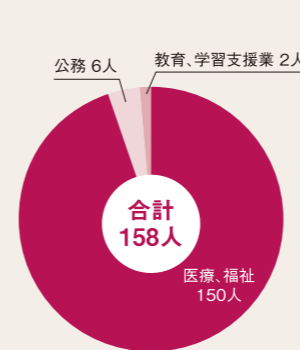
大学院	修了者	就職希望者		進学者	その他
		就職者	未就職者		
学校教育学研究科	19	8	0	0	11
地域デザイン研究科	20	12	0	1	7
医学系研究科(博士)	10	5	0	0	5
理工学研究科(博士前期)	188	165	0	15	8
理工学研究科(博士後期)	17	9	0	1	7
先進健康科学研究科	53	39	0	7	7
工学系研究科(博士後期)	1	-	-	-	-
農学研究科	38	30	0	5	3
合計	346	268	0	29	48

※「その他」は社会人、帰国した留学生、公務員・教員の再受験希望者、進学準備中の者、専門学校等への入学者、科目等履修生・研究生、家事手伝い・主婦、就職意思がない者(一時的な仕事に就いた者を含む)を計上。
※改組に伴い、修了者数が逡減している研究科については、個人が特定される恐れがあることから就職状況の内訳は公表しておりません。

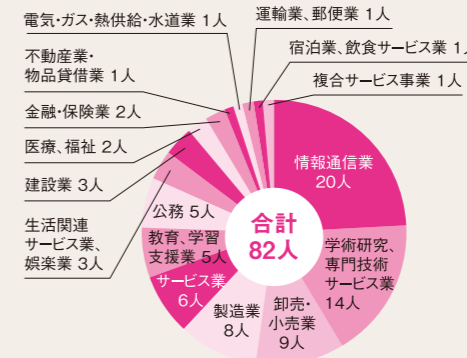
産業別就職状況 (2024年度)



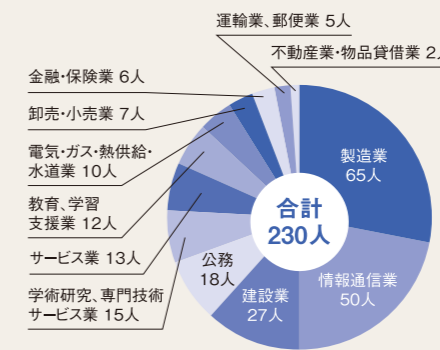
医学部



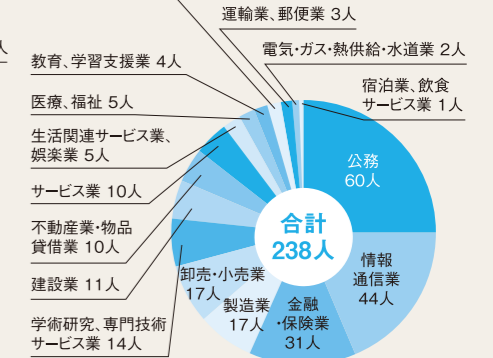
芸術地域デザイン学部



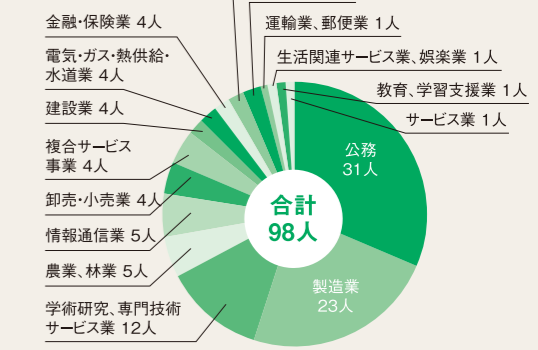
理工学部



経済学部

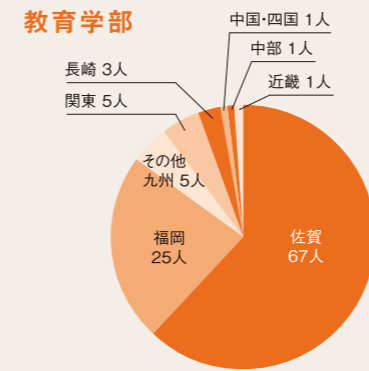


農学部

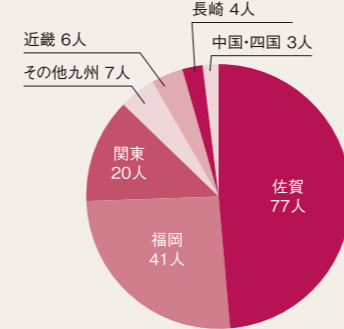


※2025年5月現在の集計結果

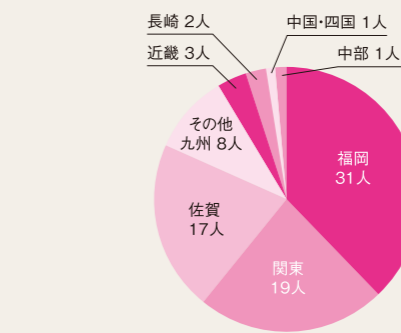
地域別就職状況 (2024年度)



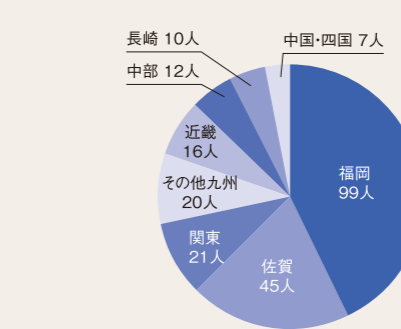
医学部



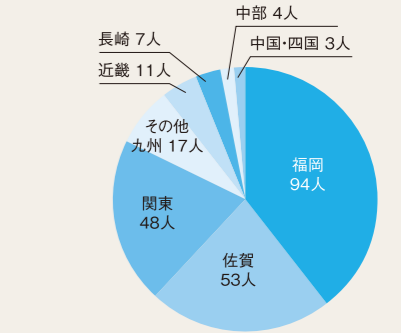
芸術地域デザイン学部



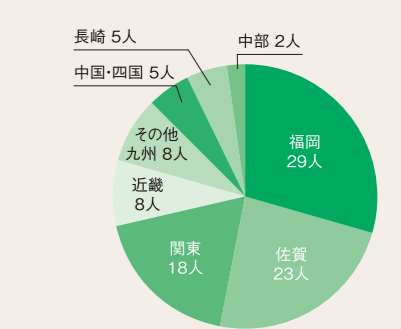
理工学部



経済学部



農学部



※「理工学部」は、学部・学科改組前のデータを含む。