

平成19年度

# 入学試験に関する統計

佐賀大学

# 目 次

[ 第 1 表 ]	平成 19 年度学部別状況	1
[ 第 2 表 ]	平成 19 年度学科別・日程別状況	2
[ 第 3 表 ]	平成 19 年度推薦入学・帰国子女・社会人志願者数等調	3
( 第1表－第1図 )	平成 19 年度学部別入学志願者数	4
( 第1表－第2図 )	過去5ヶ年の学部別入学志願者数の推移	4
( 第2表－第1図 )	平成 19 年度学部別男女別状況	5
( 第2表－第2図 )	過去5ヶ年の女子の推移	5
( 第2表－第3図 )	過去5ヶ年の学部別女子志願者数の推移	6
[ 第 4 表 ]	平成 19 年度高校卒業年別状況	7
( 第4表－第1図 )	平成 19 年度学部別高校卒業年別分布	8
( 第4表－第2図 )	過去5ヶ年の現役者の推移	9
[ 第 5 表 ]	平成 19 年度出身都道府県別状況	10
( 第5表－第1図 )	平成 19 年度出身県別分布	11
( 第5表－第2図 )	過去5ヶ年の九州地区出身者の推移	12
( 第5表－第3図 )	過去5ヶ年の佐賀県出身者の推移	12
[ 第 6 表－1 ]	平成 19 年度学部別最高点・最低点・平均点 [前期]・[受験者]	13
[ 第 6 表－2 ]	平成 19 年度学部別最高点・最低点・平均点 [前期]・[合格者]	14
[ 第 6 表－3 ]	平成 19 年度学部別最高点・最低点・平均点 [後期]・[受験者]	15
[ 第 6 表－4 ]	平成 19 年度学部別最高点・最低点・平均点 [後期]・[合格者]	16
[ 第 7 表 ]	平成 19 年度調査書概評段階別状況	17
( 第7表－第1図 )	平成 19 年度調査書概評段階別状況の分布	18
[ 第 8 表 ]	過去5ヶ年の志願者等状況	19
( 第8表－第1図 )	過去5ヶ年の学部別欠席率の推移	20
( 第8表－第2図 )	過去5ヶ年の学部別入学辞退率の推移	20
[ 第 9 表 ]	過去5ヶ年の学部別志願者倍率	21
( 第9表－第1図 )	過去5ヶ年の学部別志願者倍率の推移	22
[ 第 10 表 ]	過去5ヶ年の大学入試センター試験状況	23
[ 第 11 表 ]	過去3ヶ年の私費外国人留学生選抜試験状況	24
[ 第 12 表 ]	平成 19 年度編入学試験状況	25
[ 第 13 表 ]	平成 19 年度大学院試験状況	26
[ 第 14 表 ]	平成 19 年度学部別志願者併願大学一覧[前期]	27
[ 第 15 表 ]	平成 19 年度学部別志願者併願大学一覧[後期]	30

[ 第 1 表 ]

平成 19 年度 学部別 状況

学部 試験種別	文化教育学部				経済学部				医学部					理工学部					農学部					合計						
	推薦	前期	後期	小計	推薦	前期	後期	小計	推薦	社会人	外国子女	前期	後期	小計	推薦	外国子女	前期	後期	小計	推薦	外国子女	前期	後期	小計	推薦	社会人	外国子女	前期	後期	小計
定員(A)	31	150	59	240	40	155	80	275	45	若干名	若干名	82	28	155	37	若干名	364	89	490	30	若干名	85	30	145	183	若干名	若干名	836	286	1,305
志願者(B) (下段は内数で女子の数)	125	369	497	991	110	459	691	1,260	136	18	12	230	214	610	63	0	1,022	445	1,530	75	0	286	372	733	509	18	12	2,366	2,219	5,124
	87	263	323	673	55	170	275	500	87	14	8	113	98	320	7	0	135	52	194	42	0	132	158	332	278	14	8	813	906	2,019
倍率(B/A)	4.0	2.5	8.4	4.1	2.8	3.0	8.6	4.6	3.0	0.0	0.0	2.8	7.6	3.9	1.7	0.0	2.8	5.0	3.1	2.5	0.0	3.4	12.4	5.1	2.8	0.0	0.0	2.8	7.8	3.9
受験者(C) (下段は内数で女子の数)	104	359	217	680	110	441	242	793	135	12	11	215	105	478	62	0	995	211	1,268	75	0	275	197	547	486	12	11	2,285	972	3,766
	79	257	133	469	55	167	92	314	86	9	7	104	49	255	7	0	131	29	167	42	0	129	84	255	269	9	7	788	387	1,460
倍率(C/A)	3.4	2.4	3.7	2.8	2.8	2.8	3.0	2.9	3.0	0.0	0.0	2.6	3.8	3.1	1.7	0.0	2.7	2.4	2.6	2.5	0.0	3.2	6.6	3.8	2.7	0.0	0.0	2.7	3.4	2.9
欠席者(D) (下段は内数で女子の数)	21	10	280	311	0	18	449	467	1	6	1	15	109	132	1	0	27	234	262	0	0	11	175	186	23	6	1	81	1,247	1,358
	8	6	190	204	0	3	183	186	1	5	1	9	49	65	0	0	4	23	27	0	0	3	74	77	9	5	1	25	519	559
欠席率(D/B)	16.8%	2.7%	56.3%	31.4%	0.0%	3.9%	65.0%	37.1%	0.7%	33.3%	8.3%	6.5%	50.9%	21.6%	1.6%	0.0%	2.6%	52.6%	17.1%	0.0%	0.0%	3.8%	47.0%	25.4%	4.5%	33.3%	8.3%	3.4%	56.2%	26.5%
合格者(E) (下段は内数で女子の数)	33	177	81	291	58	212	140	410	45	2	1	84	27	159	43	0	477	92	612	32	0	112	36	180	211	2	1	1,062	376	1,652
	27	131	48	206	30	85	54	169	38	2	0	45	17	102	7	0	66	16	89	20	0	58	18	96	122	2	0	385	153	662
倍率(C/E)	3.2	2.0	2.7	2.3	1.9	2.1	1.7	1.9	3.0	6.0	11.0	2.6	3.9	3.0	1.4	0.0	2.1	2.3	2.1	2.3	0.0	2.5	5.5	3.0	2.3	6.0	11.0	2.2	2.6	2.3
入学者(F) (下段は内数で女子の数)	33	158	66	257	58	149	99	306	45	1	1	82	26	155	43	0	430	49	522	32	0	102	19	153	211	1	1	921	259	1,393
	27	114	40	181	30	59	43	132	38	1	0	43	16	98	7	0	54	10	71	20	0	51	8	79	122	1	0	321	117	561
辞退者(G) (下段は内数で女子の数)	0	19	15	34	0	63	41	104	0	1	0	2	1	4	0	0	47	43	90	0	0	10	17	27	0	1	0	141	117	259
	0	17	8	25	0	26	11	37	0	1	0	2	1	4	0	0	12	6	18	0	0	7	10	17	0	1	0	64	36	101
辞退率(G/E)	0.0%	10.7%	18.5%	11.7%	0.0%	29.7%	29.3%	25.4%	0.0%	50.0%	0.0%	2.4%	3.7%	2.5%	0.0%	0.0%	9.9%	46.7%	14.7%	0.0%	0.0%	8.9%	47.2%	15.0%	0.0%	50.0%	0.0%	13.3%	31.1%	15.7%

備考 推薦の欠席者には、第1次選考不合格者を含みます。

[ 第 2 表 ]

平成 19 年度 学科別・日程別 状況

学部	課程・学科、選修	志願者						受験者						合格者						入学者						
		推薦	社会人	帰国	前期	後期	計	推薦	社会人	帰国	前期	後期	計	推薦	社会人	帰国	前期	後期	計	推薦	社会人	帰国	前期	後期	計	
文化教育学部	学校教育課程	教育学・教育心理学				47	103	150				47	58	105				18	8	26				16	8	24
		選修				38	70	108				38	39	77				17	7	24				15	7	22
		障害児教育選修				9	17	26				9	8	17				8	6	14				6	6	12
						7	11	18				7	5	12				6	3	9				5	3	8
		教科教育選修	47			87	108	242	29			85	55	169	11			26	8	45	11			26	6	43
			26			56	65	147	21			55	32	108	9			17	5	31	9			17	3	29
		理科選修				13	11	24				12	2	14				7	2	9				7	1	8
	数学選修				4	3	7				4	1	5				2	1	3				2	1	3	
	音楽選修				13	8	21				13	1	14				7	1	8				7	1	8	
					5	3	8				5	1	6				1	1	2				1	1	2	
					3	9	12				3	3	6				3	3	6				3	2	5	
					3	8	11				3	2	5				3	2	5				3	2	5	
	国際文化課程	20			113	96	229	20			110	32	162	6			52	18	76	6			43	12	61	
人間環境課程	20			89	78	187	20			88	24	132	6			45	11	62	6			37	6	49		
美術・工芸課程	34			39	96	169	34			38	36	108	12			37	25	74	12			32	20	64		
	19			22	43	84	19			21	13	53	10			21	9	40	10			16	8	34		
小計	24			45	49	118	21			42	22	85	4			19	10	33	4			18	10	32		
	22			39	42	103	19			36	16	71	2			19	9	30	2			18	9	29		
小計	125			369	497	991	104			359	217	680	33			177	81	291	33			158	66	257		
	87			263	323	673	79			257	133	469	27			131	48	206	27			114	40	181		
経済学部	経済システム課程	49			240	329	618	49			234	121	404	23			119	66	208	23			85	47	155	
		22			84	129	235	22			83	47	152	10			42	27	79	10			29	23	62	
	経営・法律課程	61			219	362	642	61			207	121	389	35			93	74	202	35			64	52	151	
		33			86	146	265	33			84	45	162	20			43	27	90	20			30	20	70	
	小計	110			459	691	1,260	110			441	242	793	58			212	140	410	58			149	99	306	
		55			170	275	500	55			167	92	314	30			85	54	169	30			59	43	132	
医学部	医学科	96		12	176	171	455	96		11	167	91	365	25		1	50	20	96	25		1	50	19	95	
		50		8	65	58	181	50		7	61	35	153	19			16	10	45	19			16	9	44	
	看護学科	40	18		54	43	155	39	12		48	14	113	20	2		34	7	63	20	1		32	7	60	
		37	14		48	40	139	36	9		43	14	102	19	2		29	7	57	19	1		27	7	54	
	小計	136	18	12	230	214	610	135	12	11	215	105	478	45	2	1	84	27	159	45	1	1	82	26	155	
		87	14	8	113	98	320	86	9	7	104	49	255	38	2		45	17	102	38	1		43	16	98	
理工学部	数理科学科				80	24	104				77	14	91				31	6	37				29	4	33	
					21	5	26				20	3	23				5	1	6				5	1	6	
	物理科学科				63	37	100				62	19	81				46	8	54				43	5	48	
					5	5	10				4	4	8				4	2	6				4	1	5	
	知能情報システム学科	10			122	48	180	9			117	14	140	4			60	10	74	4			55	6	65	
					19	11	30				19	4	23				11	3	14				10	1	11	
	機能物質化学科	13			179	66	258	13			176	31	220	12			92	16	120	12			78	9	99	
		4			44	7	55	4			43	5	52	4			22	3	29	4			16	3	23	
	機械システム工学科	5			202	84	291	5			195	43	243	5			84	17	106	5			79	6	90	
					3	4	7				3	4	7					2	2					1	1	
	電気電子工学科	6			189	99	294	6			183	49	238	4			88	18	110	4			80	10	94	
					8	2	10				8	2	10				6	2	8				4	1	5	
	都市工学科	29			187	87	303	29			185	41	255	18			76	17	111	18			66	9	93	
		3			35	18	56	3			34	7	44	3			18	3	24	3			15	2	20	
	小計	63			1,022	445	1,530	62			995	211	1,268	43			477	92	612	43			430	49	522	
		7			135	52	194	7			131	29	167	7			66	16	89	7			54	10	71	
農学部	応用生物科学科	22			78	110	210	22			74	50	146	10			32	15	57	10			31	10	51	
		13			26	41	80	13			25	20	58	6			14	7	27	6			13	5	24	
	生物環境科学科	35			101	169	305	35			100	100	235	16			45	15	76	16			39	5	60	
		15			39	59	113	15			39	36	90	9			20	7	36	9			16	1	26	
	生命機能科学科	18			107	93	218	18			101	47	166	6			35	6	47	6			32	4	42	
		14			67	58	139	14			65	28	107	5			24	4	33	5			22	2	29	
	小計	75			286	372	733	75			275	197	547	32			112	36	180	32			102	19	153	
		42			132	158	332	42			129	84	255	20			58	18	96	20			51	8	79	
	合計	509	18	12	2,366	2,219	5,124	486	12	11	2,285	972	3,766	211	2	1	1,062	376	1,652	211	1	1	921	259	1,393	
		278	14	8	813	906	2,019	269	9	7	788	387	1,460	122	2		385	153	662	122	1		321	117	561	

備考 1 下段は、内数で女子の数です。  
2 志願者・受験者は第1志望学科・課程の数です。

[ 第 3 表 ]

平成19年度 推薦入学志願者数等調

学部、学科・課程		対象となる高等学校の科	募集人員	志願者数	第1次選考合格者数	受験者数	第2次選考合格者数	入学者数	
文化教育学部	学校教育課程教科教育選修	全科	11	47	30	29	11	11	
	国際文化課程	全科	6	20	20	20	6	6	
	人間環境課程	生活・環境・技術選修	全科	2	7	7	7	2	2
		総合学科	総合学科	1	1	1	1	1	1
	健康福祉・スポーツ選修	全科	7	26	26	26	9	9	
	美術・工芸課程	全科	4	24	21	21	4	4	
小 計			31	125	105	104	33	33	
経済学部	経済システム課程 経営・法律課程	普通科	20	38	38	38	17	17	
		32		32	32	14	14		
	経済システム課程 経営・法律課程	商業科・総合学科	20	11	11	11	6	6	
		29		29	29	21	21		
小 計			40	110	110	110	58	58	
医学部	医学科	全科	25	96	96	96	25	25	
	看護学科	全科	20	39	39	38	20	20	
		衛生看護科・総合学科		1	1	1	0	0	
	小 計			45	136	136	135	45	45
理工学部	知能情報システム学科	情報系の科・総合学科	2	10	10	9	4	4	
	機能物質化学科	普通科・理数科・総合学科	10	12	12	12	11	11	
		工業系の科・総合学科	2	1	1	1	1	1	
	機械システム工学科	機械系の科・総合学科	5	5	5	5	5	5	
	電気電子工学科	電気・電子・情報系の科・総合学科	4	6	6	6	4	4	
	都市工学科	普通科・理数科・総合学科	10	22	22	22	12	12	
		土木・建築系の科・総合学科	4	7	7	7	6	6	
小 計			37	63	63	62	43	43	
農学部	応用生物科学科	全科	7	19	19	19	7	7	
		専門系の科及び総合学科	3	3	3	3	3	3	
	生物環境科学科	全科	12	29	29	29	13	13	
		専門系の科及び総合学科	3	6	6	6	3	3	
	生命機能科学科	全科	4	14	14	14	5	5	
		専門系の科及び総合学科	1	4	4	4	1	1	
小 計			30	75	75	75	32	32	
合 計			183	509	489	486	211	211	

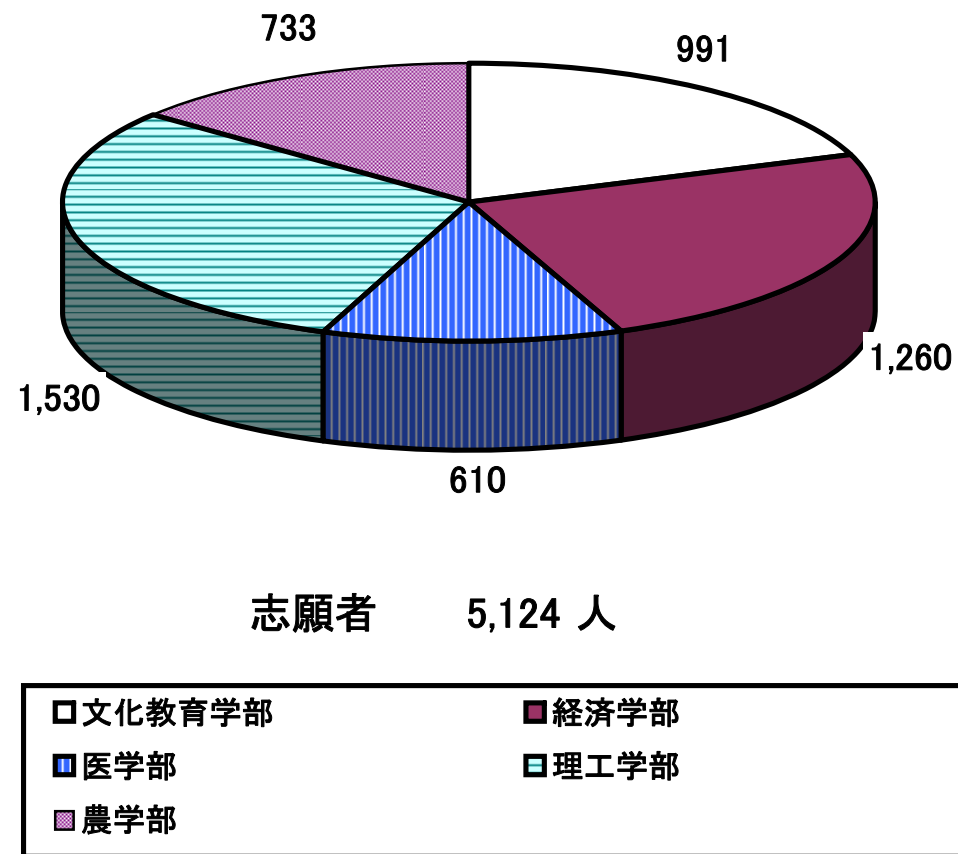
平成19年度 帰国子女特別選抜志願者数等調

学 部	募集人員	志願者数	第1次選考合格者数	受験者数	第2次選考合格者数	入学者数
医学部	若干名	12	12	11	1	1
理工学部	若干名	0				
農学部	若干名	0				
合 計		12	12	11	1	1

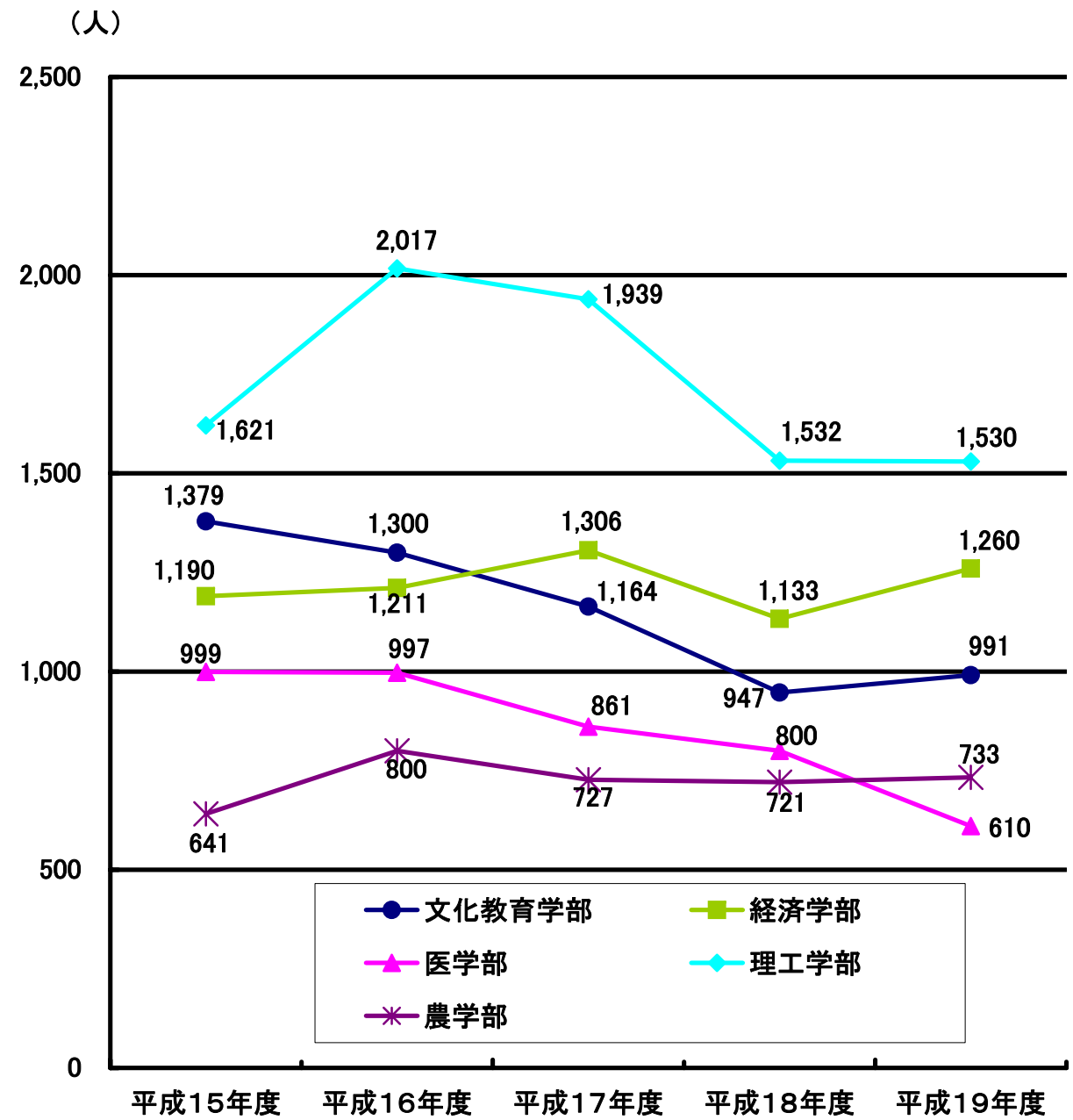
平成19年度 社会人特別選抜志願者数等調

学 部	募集人員	志願者数	受験者数	合格者数	入学者数
医学部	若干名	18	12	2	1
合 計		18	12	2	1

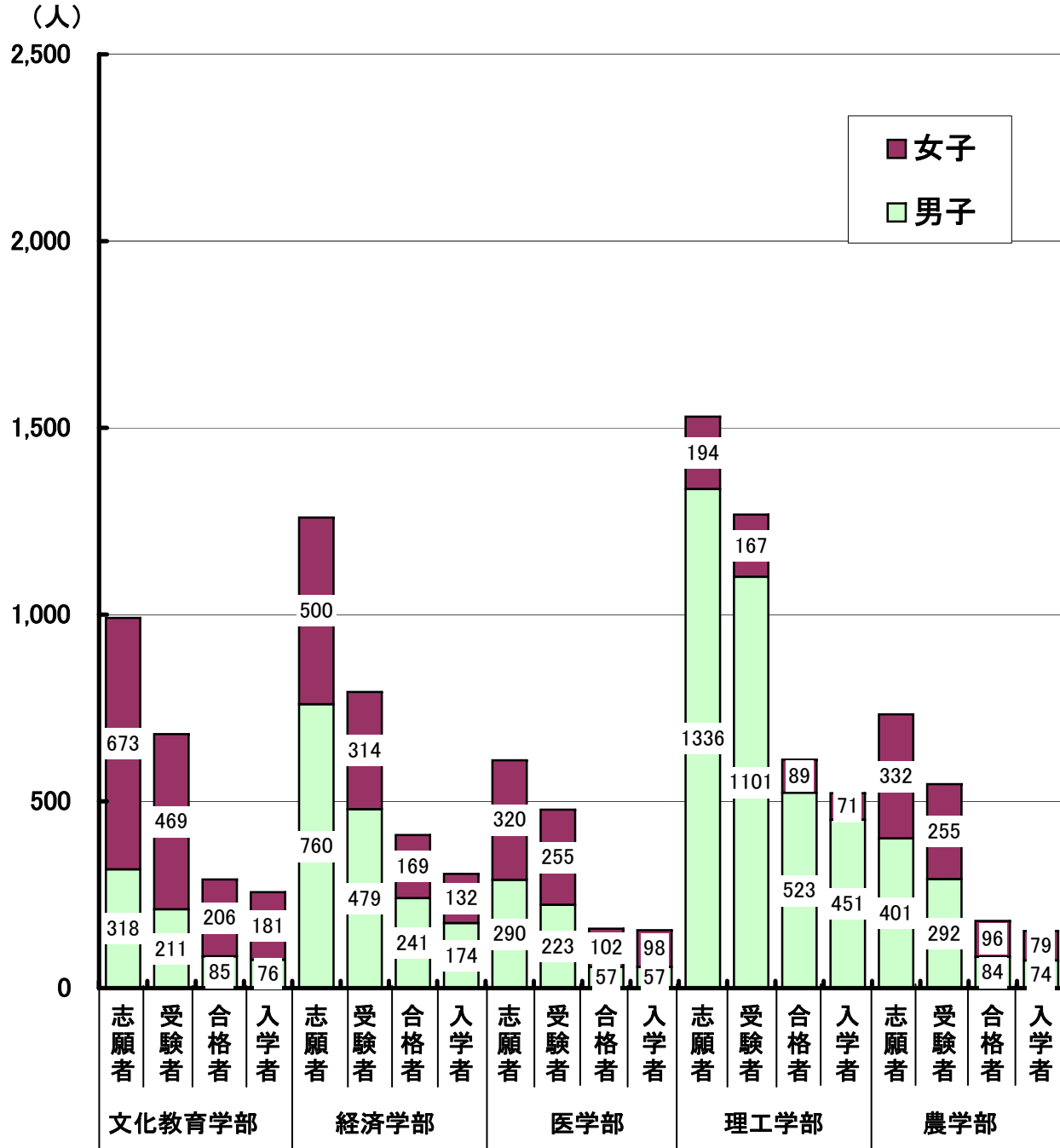
(第1表－第1図) 平成19年度学部別入学志願者数



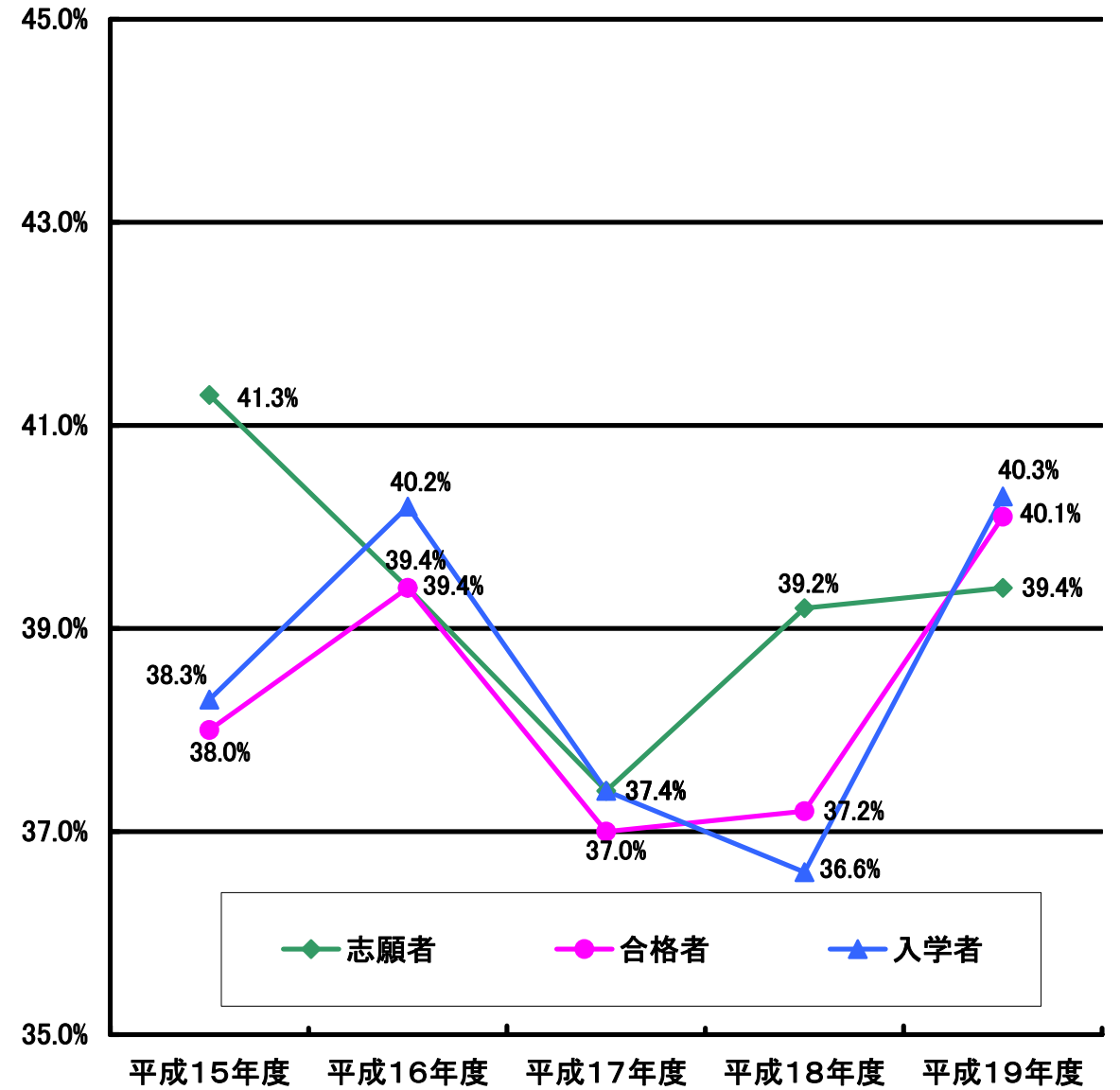
(第1表－第2図) 過去5ヶ年の学部別入学志願者数の推移



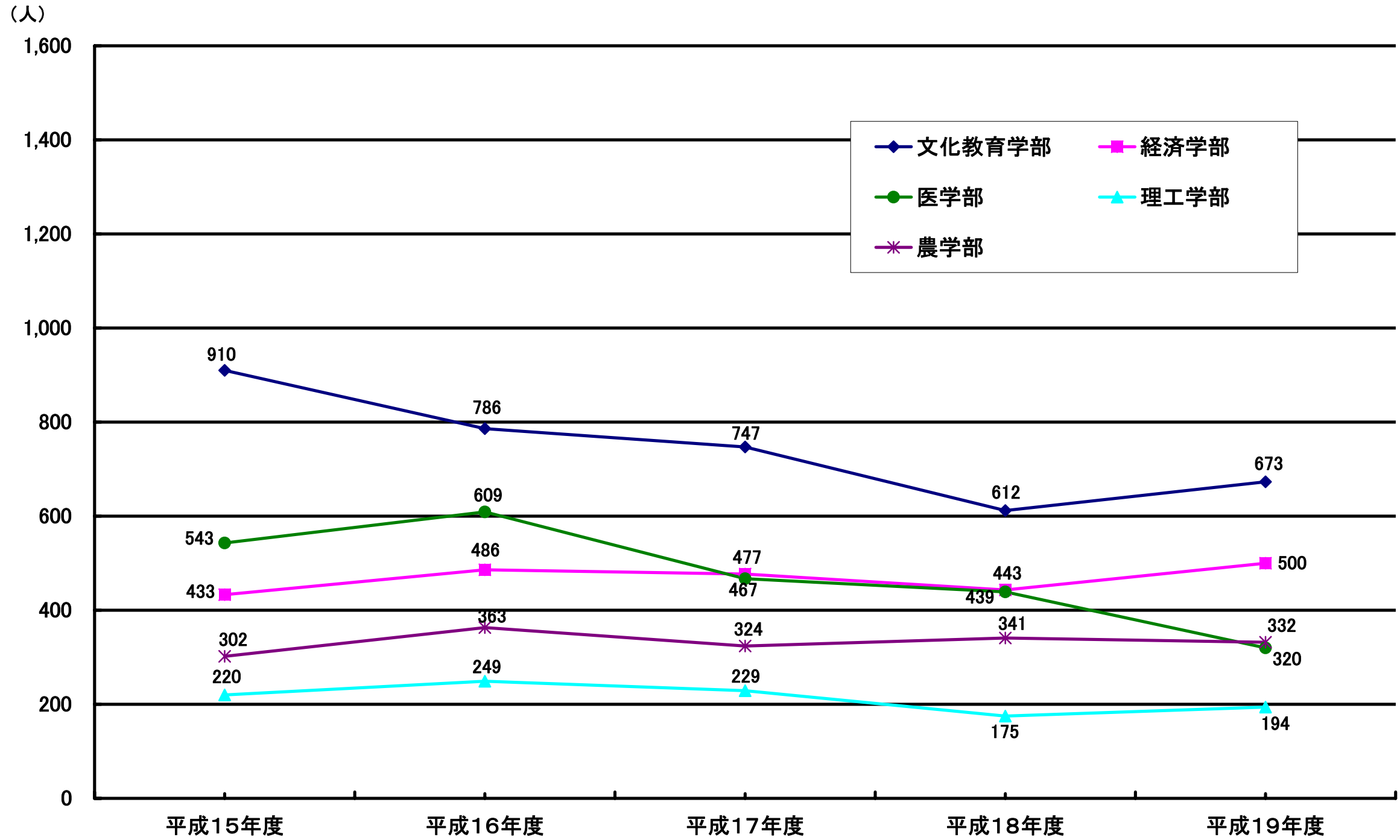
(第2表—第1図) 平成19年度学部別男女別状況



(第2表—第2図) 過去5ヶ年の女子の推移



(第2表—第3図) 過去5ヶ年の学部別女子志願者数の推移





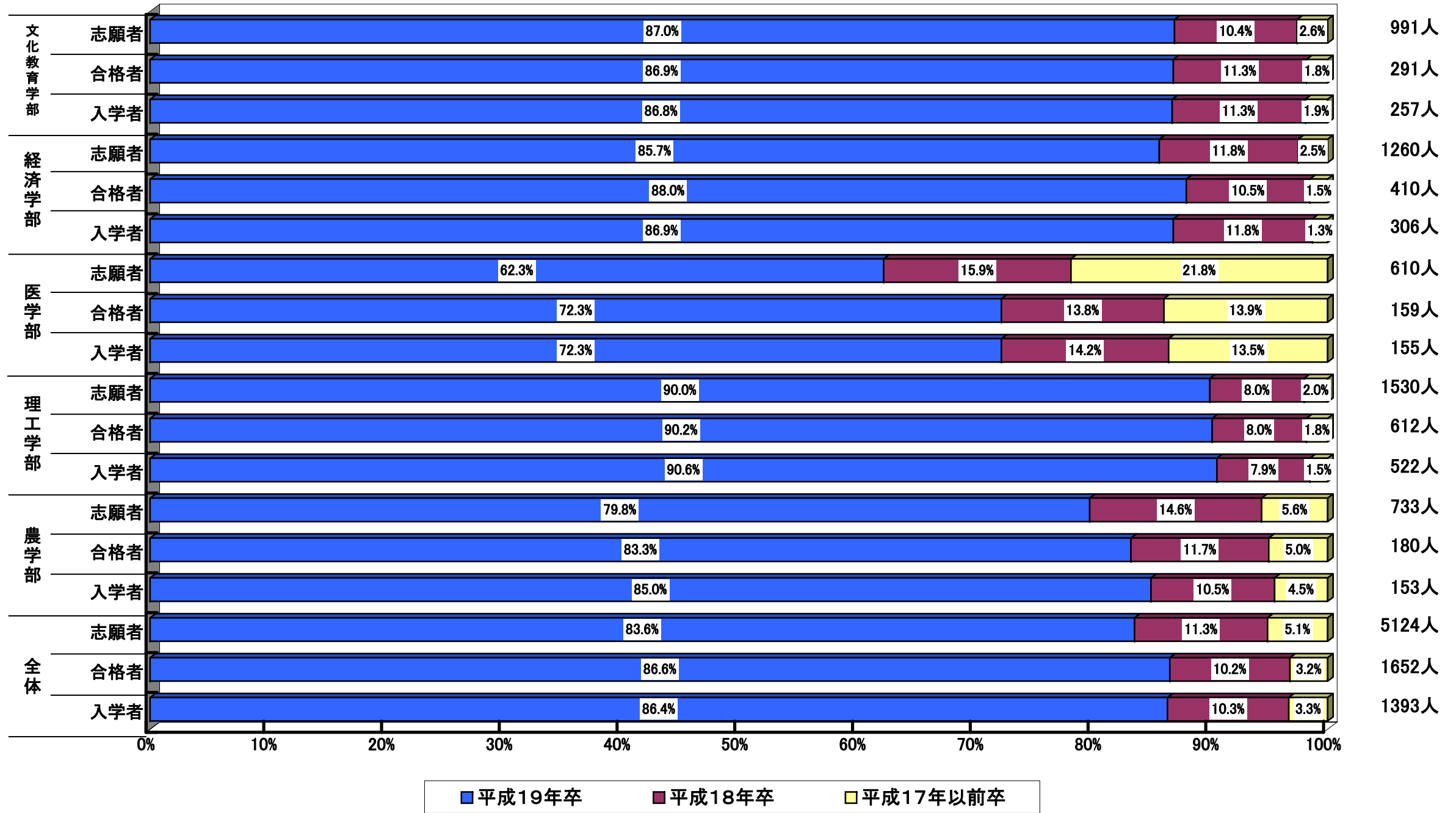
[ 第 4 表 ]

平成 19 年度 高校 卒業 年 別 状 況

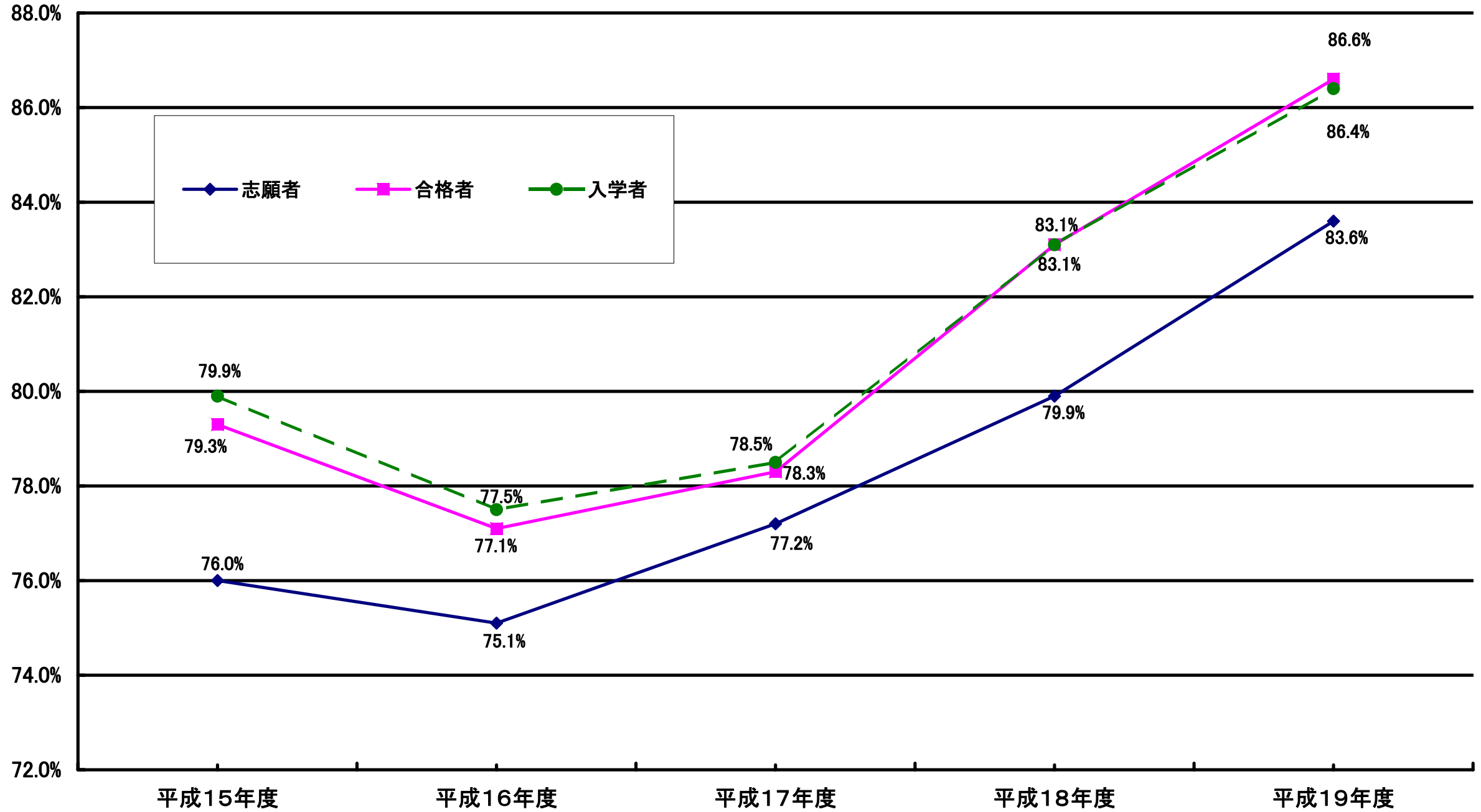
学部	課程・学科、選修	志 願 者					受 験 者					合 格 者					入 学 者					
		19年高校卒	18年高校卒	17年以前 高校卒	高校以外	計	19年高校卒	18年高校卒	17年以前 高校卒	高校以外	計	19年高校卒	18年高校卒	17年以前 高校卒	高校以外	計	19年高校卒	18年高校卒	17年以前 高校卒	高校以外	計	
文化教育学部	学校教育課程	教育学・教育心理学選修	124	19	6	1	150	92	10	2	1	105	22	4		26	20	4			24	
		障害児教育選修	95	11	2		108	71	6			77	20	4		24	18	4			22	
		教科教育選修	22	3	1		26	16		1		17	13		1	14	11			1		12
		理科選修	17	1			18	12				12	9			9	8					8
		数学選修	216	23	2	1	242	155	14			169	37	8		45	36	7				43
		音楽選修	134	12	1		147	101	7			108	26	5		31	25	4				29
		音楽選修	20	2	2		24	13		1		14	8		1	9	7			1		8
	音楽選修	5	1	1		7	4		1		5	2		1	3	2			1		3	
	音楽選修	17	2	1	1	21	12	1		1	14	8			8	8					8	
	音楽選修	7			1	8	5			1	6	2			2	2					2	
	音楽選修	10	1	1		12	4	1	1		6	4	1	1	6	4			1		5	
	音楽選修	10		1		11	4		1		5	4		1	5	4			1		5	
	国際文化課程	203	22	3	1	229	141	18	2	1	162	68	7	1	76	54	6		1		61	
人間環境課程	175	10	1	1	187	123	8		1	132	58	4		62	46	3				49		
美術・工芸課程	143	24	2		169	94	13	1		108	63	10	1	74	54	9		1		64		
美術・工芸課程	75	7	2		84	48	4	1		53	36	3	1	40	30	3		1		34		
美術・工芸課程	107	7	2	2	118	76	5	2	2	85	30	3		33	29	3				32		
美術・工芸課程	95	6		2	103	64	5		2	71	27	3		30	26	3				29		
小 計	862	103	20	6	991	603	62	10	5	680	253	33	5	291	223	29		5		257		
小 計	613	48	8	4	673	432	30	3	4	469	184	19	3	206	161	17		3		181		
経済学部	経済システム課程	532	72	11	3	618	351	42	8	3	404	185	19	3	208	137	16	1	1	155		
	経営・法律課程	222	12	1		235	145	6	1		152	75	3	1	79	59	3			62		
	経営・法律課程	548	77	11	6	642	340	40	6	3	389	176	24	2	202	129	20	2		151		
	経営・法律課程	245	19	1		265	151	10	1		162	83	7		90	64	6			70		
小 計	1,080	149	22	9	1,260	691	82	14	6	793	361	43	5	410	266	36	3	1		306		
小 計	467	31	2		500	296	16	2		314	158	10	1	169	123	9				132		
医学部	医学科	251	90	102	12	455	216	62	76	11	365	57	19	19	96	56	19	19	1	95		
	看護学科	105	35	33	8	181	95	24	27	7	153	33	7	5	45	32	7	5		44		
	看護学科	129	7	1	18	155	95	6		12	113	58	3		63	56	3		1	60		
	看護学科	117	7	1	14	139	87	6		9	102	52	3		57	50	3		1	54		
小 計	380	97	103	30	610	311	68	76	23	478	115	22	19	159	112	22	19	2		155		
小 計	222	42	34	22	320	182	30	27	16	255	85	10	5	102	82	10	5	1		98		
理工学部	数理科学科	90	11	3		104	80	9	2		91	31	5	1	37	28	4	1		33		
	物理科学科	25	1			26	23				23	6			6	6				6		
	物理科学科	90	7	3		100	73	6	2		81	46	6	2	54	40	6	2		48		
	物理科学科	10				10	8				8	6			6	5				5		
	知能情報システム学科	163	15	1	1	180	128	11	1		140	66	8		74	58	7			65		
	知能情報システム学科	27	2		1	30	21	2			23	13	1		14	10	1			11		
	機能物質化学科	235	18	5		258	198	18	4		220	109	7	4	120	92	5	2		99		
	機能物質化学科	50	5			55	47	5			52	27	2		29	21	2			23		
	機械システム工学科	262	27	2		291	218	24	1		243	98	8		106	83	7			90		
	電気電子工学科	6	1			7	6	1			7	1	1		2	1				1		
都市工学科	267	23	4		294	218	16	4		238	103	7		110	88	6			94			
都市工学科	9	1			10	9	1			10	7	1		8	5				5			
都市工学科	270	21	11	1	303	226	18	11		255	99	8	4	111	84	6	3		93			
都市工学科	52	4			56	41	3			44	22	2		24	19	1			20			
小 計	1,377	122	29	2	1,530	1,141	102	25		1,268	552	49	11	612	473	41	8			522		
小 計	179	14		1	194	155	12			167	82	7		89	67	4				71		
農学部	応用生物科学科	164	31	15		210	120	16	10		146	48	7	2	57	43	6	2		51		
	生物環境科学科	74	5	1		80	56	1	1		58	24	3		27	21	3			24		
	生物環境科学科	240	49	14	2	305	188	34	11	2	235	60	10	5	76	49	6	5		60		
	生命機能科学科	92	16	4	1	113	74	11	4	1	90	30	4	2	36	22	2	2		26		
	生命機能科学科	181	27	7	3	218	141	20	2	3	166	42	4	1	47	38	4			42		
小 計	126	13			139	96	11			107	32	1		33	28	1			29			
小 計	585	107	36	5	733	449	70	23	5	547	150	21	8	180	130	16	7			153		
小 計	292	34	5	1	332	226	23	5	1	255	86	8	2	96	71	6	2			79		
合 計	4,284	578	210	52	5,124	3,195	384	148	39	3,766	1,431	168	48	1,652	1,204	144	42	3		1,393		
合 計	1,773	169	49	28	2,019	1,291	111	37	21	1,460	595	54	11	662	504	46	10	1		561		

備 考 1 下段は、内数で女子の数です。  
2 志願者・受験者は第1志望学科・課程の数です。

(第4表—第1図) 平成19年度学部別高校卒業年別分布



(第4表—第2図) 過去5ヶ年の現役者の推移



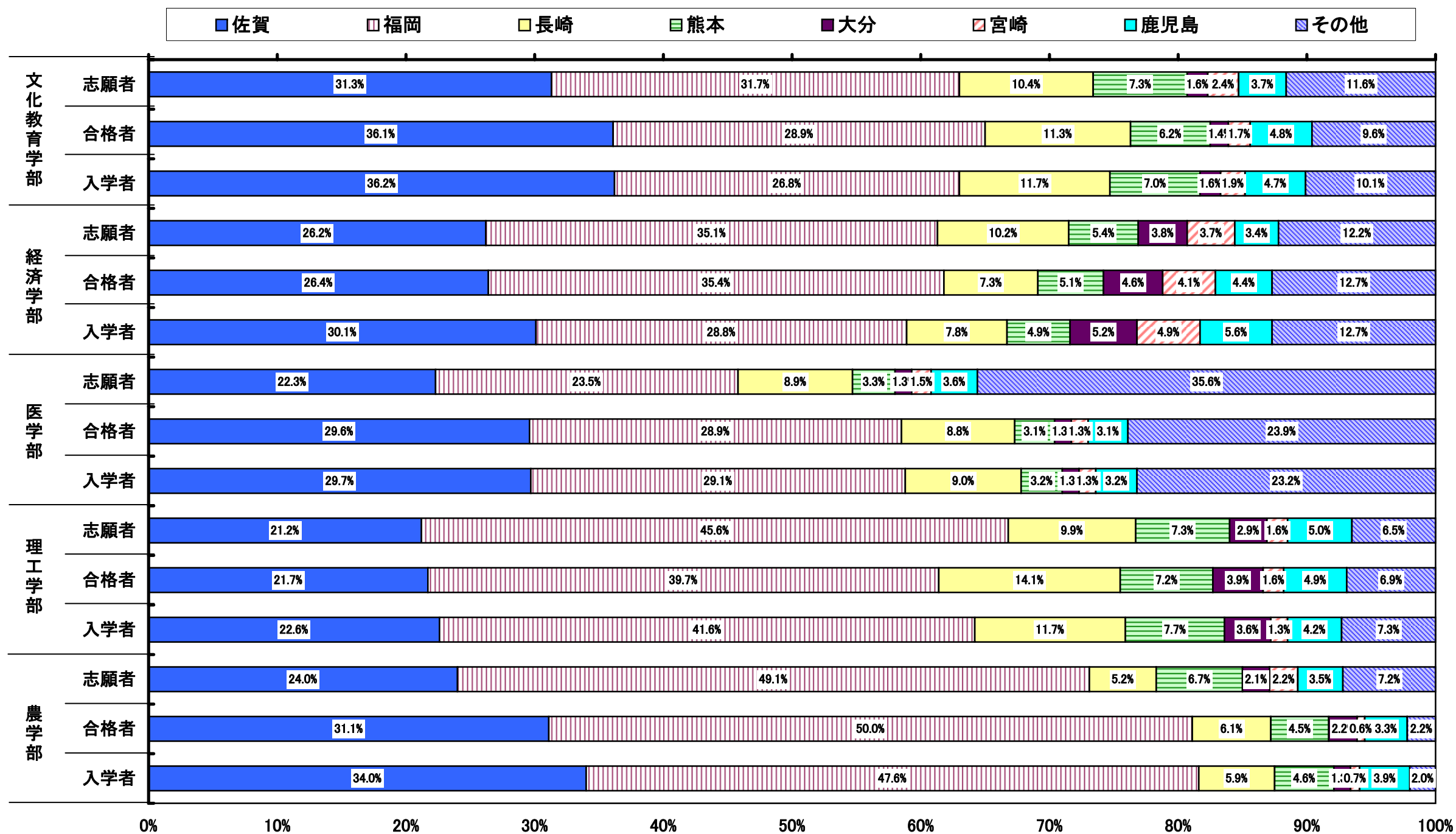
[ 第 5 表 ]

平成 19 年度 出身 都道府県別 状況

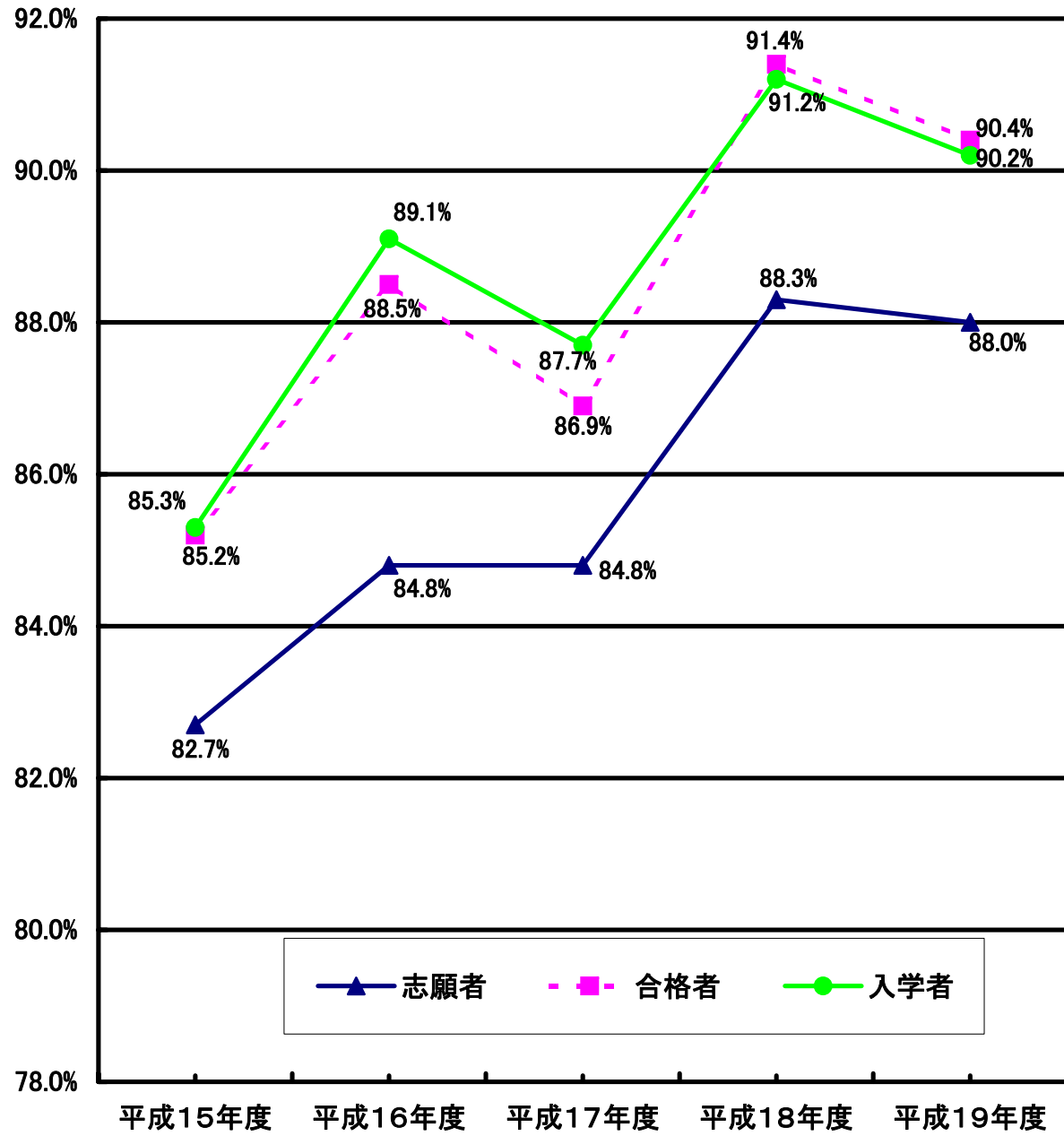
出身地	文化教育学部				経済学部				医学部				理工学部				農学部				合計			
	志願者	受験者	合格者	入学者	志願者	受験者	合格者	入学者	志願者	受験者	合格者	入学者	志願者	受験者	合格者	入学者	志願者	受験者	合格者	入学者	志願者	受験者	合格者	入学者
北海道	2 (2)	1 (1)	1 (1)		2 (1)	2 (1)	1 (1)		4	4			1	1	1	1					9 (3)	8 (2)	3 (2)	1
東 青森県																								
岩手県																								
宮城県									1												1			
北 秋田県																								
山形県																								
福島県									1	1											1	1		
茨城県	1 (1)								6 (1)	6 (1)	2	2	1	1	1	1	1 (1)	1 (1)			9 (3)	8 (2)	3	3
栃木県	1	1	1	1					1	1											2	2	1	1
群馬県													2 (2)	2 (2)							2 (2)	2 (2)		
東 埼玉県					2	1			3 (2)	2 (1)							2	2			7 (2)	5 (1)		
千葉県	2	1	1	1					10 (5)	9 (4)											12 (5)	10 (4)	1	1
東京都	1 (1)								26 (9)	17 (5)	4 (2)	4 (2)	1 (1)	1 (1)	1 (1)		2				30 (11)	18 (6)	5 (3)	4 (2)
神奈川県									10 (4)	8 (4)											10 (4)	8 (4)		
新潟県									1	1			1								2	1		
富山県																								
石川県	2	2	1	1									1	1	1	1					3	3	2	2
福井県	1	1																			1	1		
山梨県	1				4 (1)	2 (1)	2 (1)														5 (1)	2 (1)	2 (1)	
長野県	1				1	1			5 (1)	3	2	2									7 (1)	4	2	2
岐阜県	1	1							1	1			1	1	1	1					3	3	1	1
静岡県	1								7 (1)	4 (1)	3 (1)	2	2	1	1						10 (1)	5 (1)	3 (1)	2
愛知県	9 (4)	6 (3)	1	1	4	3	3	2	10 (6)	9 (6)	2 (1)	2 (1)	6 (2)	6 (2)	2 (1)	1	3 (1)	1 (1)	1 (1)	1 (1)	32 (13)	25 (12)	9 (3)	7 (2)
三重県	1								4 (4)	3 (3)	3 (3)	3 (3)	4	3	1	1	1				10 (4)	6 (3)	4 (3)	4 (3)
滋賀県	1	1			1				3 (1)	2			1 (1)	1 (1)	1 (1)	1 (1)	2	2			8 (2)	6 (1)	1 (1)	1 (1)
京都府					2	1	1	1	5 (1)	4 (1)			4 (1)	3 (1)	2 (1)	2 (1)	1 (1)	1 (1)			12 (3)	9 (3)	3 (1)	3 (1)
大阪府					2 (1)				20 (6)	13 (5)	6 (2)	6 (2)	4	4	4	4	1	1			27 (7)	18 (5)	10 (2)	10 (2)
兵庫県	14 (4)	9 (3)	3 (1)	3 (1)	8 (4)	7 (3)	6 (3)	5 (3)	12 (4)	10 (3)	3 (1)	3 (1)	3	2	2	1	6 (1)	5			43 (13)	33 (9)	14 (5)	12 (5)
奈良県									6 (1)	4 (1)							1				7 (1)	4 (1)		
和歌山県	2 (2)	2 (2)			3	1	1	1	5 (4)	4 (3)	3 (3)	3 (3)	1	1	1	1					11 (6)	8 (5)	5 (3)	5 (3)
鳥取県	1				3 (2)	2 (1)	2 (1)	2 (1)					2	2	2	2	1	1			7 (2)	5 (1)	4 (1)	4 (1)
中 島根県	6 (1)	3 (1)	1 (1)	1 (1)	9 (6)	1 (1)	1 (1)		1 (1)	1 (1)			4	4	2	2	1				21 (8)	9 (3)	4 (2)	3 (1)
岡山県	5 (3)	2 (1)	2 (1)	2 (1)	23 (5)	9 (3)	6 (1)	4 (1)	2	2			7	5	1		5 (2)	5 (2)			42 (10)	23 (6)	9 (2)	6 (2)
広島県	16 (10)	9 (5)	5 (1)	4 (1)	24 (12)	15 (9)	8 (5)	6 (4)	16 (6)	14 (6)	2	2	13 (2)	10 (1)	5 (1)	5 (1)	2	2			71 (30)	50 (21)	20 (7)	17 (6)
山口県	22 (14)	14 (9)	8 (5)	8 (5)	28 (10)	16 (7)	9 (4)	8 (4)	8	5	1	1	20 (2)	14 (2)	9 (2)	9 (2)	9 (4)	6 (2)	1 (1)	1 (1)	87 (30)	55 (20)	28 (12)	27 (12)
四 徳島県	2				6 (1)	2	1		3 (2)	3 (2)							2 (1)	1	1	1	13 (4)	6 (2)	2	1
香川県					4 (3)	3 (2)	2 (2)	1 (1)	3 (3)	3 (3)	1 (1)	1 (1)	3 (1)	2 (1)							10 (7)	8 (6)	3 (3)	2 (2)
愛媛県	9 (4)	6 (3)	2 (1)	2 (1)	14 (7)	7 (5)	6 (4)	6 (4)	4 (2)	3 (2)	2 (1)	2 (1)	11 (2)	10 (2)	4	4	3 (2)	2 (2)			41 (17)	28 (14)	14 (6)	14 (6)
高知県					1	1			4 (1)	4 (1)	1	1					3	3			8 (1)	8 (1)	1	1
福岡県	314 (234)	225 (170)	84 (65)	69 (56)	442 (179)	288 (115)	145 (67)	88 (47)	144 (103)	107 (78)	46 (42)	45 (41)	698 (94)	594 (81)	243 (37)	217 (30)	380 (172)	274 (134)	90 (47)	73 (36)	1,958 (782)	1,488 (578)	608 (258)	492 (210)
佐賀県	310 (226)	217 (158)	105 (81)	93 (71)	330 (154)	245 (114)	108 (48)	92 (40)	136 (79)	113 (65)	47 (31)	46 (30)	326 (31)	257 (26)	133 (17)	118 (15)	176 (84)	130 (65)	56 (26)	52 (23)	1,278 (574)	962 (428)	449 (203)	401 (179)
長崎県	103 (60)	68 (40)	33 (19)	30 (16)	129 (50)	57 (17)	30 (10)	24 (8)	54 (26)	47 (23)	14 (7)	14 (7)	152 (18)	127 (18)	86 (12)	61 (6)	38 (24)	29 (19)	11 (10)	9 (9)	476 (178)	328 (117)	174 (58)	138 (46)
熊本県	72 (47)	47 (27)	18 (14)	18 (14)	68 (23)	42 (14)	21 (9)	15 (7)	20 (12)	15 (10)	5 (2)	5 (2)	111 (14)	91 (12)	44 (5)	40 (5)	49 (15)	35 (10)	8 (5)	7 (4)	320 (111)	230 (73)	96 (35)	85 (32)
大分県	16 (9)	13 (8)	4 (2)	4 (2)	48 (17)	25 (7)	19 (5)	16 (5)	8 (3)	5 (1)	2 (1)	2 (1)	44 (6)	38 (6)	24 (5)	19 (5)	15 (6)	13 (6)	4 (2)	2 (1)	131 (41)	94 (28)	53 (15)	43 (14)
宮崎県	24 (20)	17 (15)	5 (5)	5 (5)	46 (12)	26 (8)	17 (5)	15 (5)	9 (6)	8 (6)	2 (2)	2 (2)	24 (4)	21 (2)	10 (1)	7	16 (8)	9 (5)	1 (1)	1 (1)	119 (50)	81 (36)	35 (14)	30 (13)
鹿児島県	37 (22)	23 (15)	14 (8)	12 (6)	43 (11)	26 (5)	18 (2)	17 (2)	22 (3)	15 (2)	5	5	76 (11)	62 (8)	30 (4)	22 (4)	26 (7)	17 (4)	6 (3)	6 (3)	204 (54)	143 (34)	73 (17)	62 (15)
沖縄県	7 (5)	6 (4)	2 (1)	2 (1)	4 (1)	4 (1)	2	2	5 (1)	4 (1)			4 (1)	3 (1)	1 (1)	1 (1)	2 (2)	2 (2)			22 (10)	19 (9)	5 (2)	5 (2)
その他	6 (4)	5 (4)			9	6	1	1	30 (22)	23 (16)	3 (2)	2 (1)	2 (1)				5 (1)	5 (1)	1		52 (28)	39 (21)	5 (2)	3 (1)
合計	991 (673)	680 (469)	291 (206)	257 (181)	1,280 (500)	793 (314)	410 (169)	306 (132)	610 (320)	478 (255)	159 (102)	155 (98)	1,530 (194)	1,268 (167)	612 (89)	522 (71)	733 (332)	547 (255)	180 (96)	153 (79)	5,124 (2,019)	3,766 (1,460)	1,652 (682)	1,393 (561)

備考 1 ( )は、内数で女子の数です。  
2 志願者・受験者は第1志望学科・課程の数です。

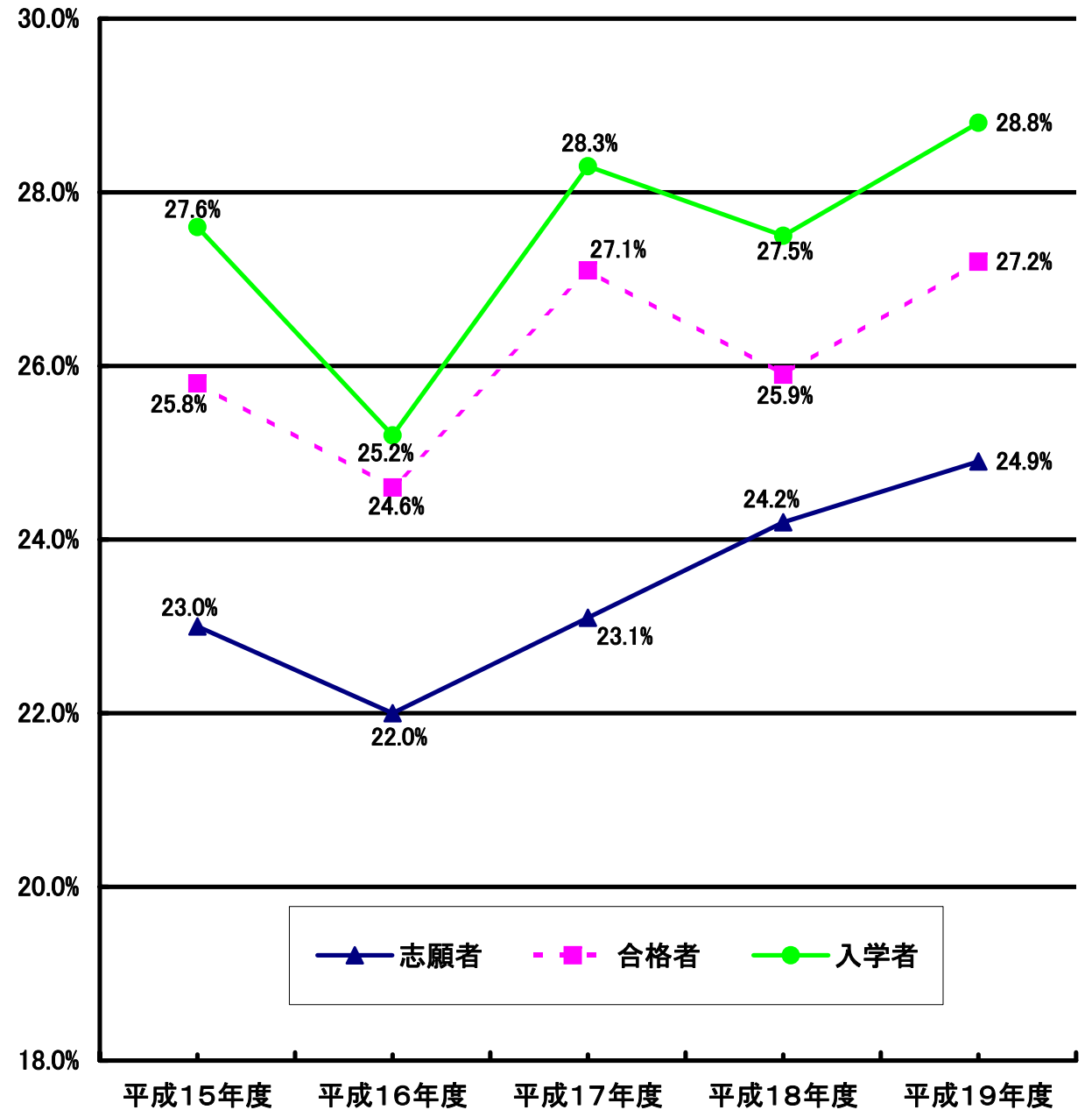
(第5表—第1図) 平成 19 年度出身県別分布



(第5表－第2図) 過去5ヶ年の九州地区出身者の推移  
(九州・沖縄)



(第5表－第3図) 過去5ヶ年の佐賀県出身者の推移  
(佐賀県)



[ 第 6 表 - 1 ]

平成 19 年度学部別最高点・最低点・平均点 [前期]・[受験者]

学部	学科・課程, 選修		センター試験				個別試験				合計				受験者数
			満点	最高点	最低点	平均点	満点	最高点	最低点	平均点	満点	最高点	最低点	平均点	
文化教育学部	学校教育課程	教育学・教育心理学選修	900	670.600	308.000	551.711	200	149.84	19.88	111.83	1,100	792.060	327.880	663.541	47
		障害児教育選修	900	—	—	—	200	—	—	—	1,100	—	—	—	9
		教科教育選修	1,000	720.800	438.200	595.962	300	266.76	103.59	163.71	1,300	888.360	570.390	759.672	85
		理科選修	825	568.000	457.000	528.083	100	77.00	30.00	47.58	925	631.000	500.000	575.667	12
		数学選修	1,000	725.900	442.100	612.254	400	320.00	132.00	204.00	1,400	992.300	590.100	816.254	13
		音楽選修	900	—	—	—	500	—	—	—	1,400	—	—	—	3
	国際文化課程	1,200	1,005.500	462.600	739.491	800	612.00	284.00	496.91	2,000	1,601.500	746.600	1,236.400	110	
	人間環境課程	1,400	1,049.600	506.400	870.358	200	151.84	65.88	107.47	1,600	1,201.440	592.280	977.831	38	
	美術・工芸課程	600	530.000	214.200	380.486	500	438.00	75.00	306.48	1,100	893.000	419.000	686.962	42	
経済学部	経済システム課程	700	508.800	190.400	416.573	100	89.00	1.00	60.90	800	586.400	228.400	477.470	234	
	経営・法律課程	700	513.800	181.000	421.833	100	88.00	3.00	62.85	800	593.800	212.000	484.683	207	
医学部	医学科	640	565.400	149.000	479.510	400	359.50	81.55	253.26	1,040	904.220	308.500	732.770	167	
	看護学科	590	469.680	262.080	369.810	360	293.30	111.20	203.70	950	762.980	432.020	573.510	48	
理工学部	数理科学科	900	653.800	262.600	518.218	600	489.00	81.00	360.49	1,500	1,142.800	430.600	878.709	77	
	物理科学科	900	580.000	335.600	493.726	600	445.80	91.20	316.40	1,500	997.600	455.600	810.129	62	
	知能情報システム学科	900	641.200	327.000	497.626	600	517.80	50.40	308.96	1,500	1,051.400	468.600	806.590	117	
	機能物質化学科	900	622.200	211.800	480.644	600	471.00	30.60	296.59	1,500	1,026.600	359.400	777.239	176	
	機械システム工学科	900	607.400	283.000	484.409	600	468.60	54.00	296.74	1,500	1,027.800	405.600	781.145	195	
	電気電子工学科	900	636.800	306.000	486.549	600	498.60	81.00	308.58	1,500	1,082.600	416.800	795.126	183	
	都市工学科	900	648.400	242.800	481.761	600	489.60	56.40	296.43	1,500	1,070.800	412.200	778.194	185	
農学部	応用生物科学科	600	486.900	188.450	352.940	400	301.00	32.50	186.09	1,000	738.350	295.050	539.028	74	
	生物環境科学科	600	429.300	214.550	338.720	400	320.00	2.50	189.73	1,000	704.450	285.950	528.445	100	
	生命機能科学科	600	466.600	237.500	370.330	400	356.50	35.00	224.58	1,000	770.450	272.500	594.914	101	

※ 受験者が10人未満の場合は、個人成績が特定されるため、最高点・最低点・平均点を公表していません。

[ 第 6 表 - 2 ]

平成 19 年度学部別最高点・最低点・平均点 [前期]・[合格者]

学部	学科・課程, 選修	センター試験				個別試験				合計				合格者数
		満点	最高点	最低点	平均点	満点	最高点	最低点	平均点	満点	最高点	最低点	平均点	
文化教育学部	教育学・教育心理学選修	900	670.600	573.200	610.278	200	149.84	93.06	122.24	1,100	792.060	709.080	732.521	18
	障害児教育選修	900	—	—	—	200	—	—	—	1,100	—	—	—	8
	教科教育選修	1,000	720.800	615.800	662.477	300	266.76	143.82	180.23	1,300	888.360	813.590	842.711	26
	理科選修	825	—	—	—	100	—	—	—	925	—	—	—	7
	数学選修	1,000	—	—	—	400	—	—	—	1,400	—	—	—	7
	音楽選修	900	—	—	—	500	—	—	—	1,400	—	—	—	3
	国際文化課程	1,200	1,005.500	702.300	804.863	800	612.00	472.00	554.62	2,000	1,601.500	1,256.600	1,359.479	52
	人間環境課程	1,400	1,049.600	566.600	880.195	200	151.84	65.88	108.06	1,600	1,201.440	632.480	988.251	37
	美術・工芸課程	600	530.000	299.800	420.758	500	438.00	275.00	365.95	1,100	893.000	700.800	786.705	19
経済学部	経済システム課程	700	508.800	425.600	452.339	100	89.00	47.00	71.01	800	586.400	501.000	523.348	119
	経営・法律課程	700	513.800	423.000	463.058	100	88.00	47.00	71.76	800	593.800	509.200	534.822	93
医学部	医学科	640	565.400	502.640	535.170	400	359.50	260.00	299.05	1,040	904.220	800.000	834.220	50
	看護学科	590	469.680	287.200	390.000	360	293.30	154.20	215.71	950	762.980	524.440	605.710	34
理工学部	数理科学科	900	653.800	515.800	567.826	600	489.00	336.60	421.49	1,500	1,142.800	930.400	989.316	31
	物理科学科	900	580.000	418.000	518.183	600	459.00	274.80	367.64	1,500	997.600	802.000	885.826	46
	知能情報システム学科	900	641.200	465.400	546.057	600	517.80	306.00	386.46	1,500	1,051.400	852.400	932.517	60
	機能物質化学科	900	622.200	442.600	528.693	600	471.00	241.80	357.22	1,500	1,026.600	803.800	885.915	92
	機械システム工学科	900	607.400	446.600	531.631	600	468.60	271.20	372.96	1,500	1,027.800	827.200	904.588	84
	電気電子工学科	900	636.800	444.000	524.911	600	498.60	265.80	374.17	1,500	1,082.600	819.600	899.080	88
	都市工学科	900	648.400	446.000	530.263	600	489.60	272.40	375.17	1,500	1,070.800	825.000	905.437	76
農学部	応用生物科学科	600	486.900	357.400	403.550	400	301.00	173.00	248.58	1,000	738.350	594.050	652.128	32
	生物環境科学科	600	429.300	331.700	375.528	400	320.00	190.00	245.41	1,000	704.450	578.000	620.939	45
	生命機能科学科	600	466.600	367.550	407.173	400	356.50	213.50	273.79	1,000	770.450	638.750	680.959	35

※ 合格者が10人未満の場合は、個人成績が特定されるため、最高点・最低点・平均点を公表していません。



[ 第 6 表 - 3 ]

平成 19 年度学部別最高点・最低点・平均点 [後期]・[受験者]

学部	学科・課程, 選修	センター試験				個別試験				合計				受験者数
		満点	最高点	最低点	平均点	満点	最高点	最低点	平均点	満点	最高点	最低点	平均点	
文化教育学部	教育学・教育心理学選修	1,000	860.600	482.000	646.459	200	132.00	54.00	109.31	1,200	966.600	580.000	755.769	58
	障害児教育選修	1,000	—	—	—	200	—	—	—	1,200	—	—	—	8
	教科教育選修	1,000	773.000	475.000	644.724	200	170.00	110.00	142.73	1,200	910.000	613.000	787.451	55
	理科選修	825	—	—	—	—	—	—	—	825	—	—	—	2
	数学選修	1,100	—	—	—	—	—	—	—	1,100	—	—	—	1
	音楽選修	900	—	—	—	500	—	—	—	1,400	—	—	—	3
	国際文化課程	1,200	876.800	558.900	753.753	300	240.00	189.00	222.09	1,500	1,109.800	753.900	975.847	32
	人間環境課程	1,400	980.800	559.600	864.011	200	166.00	124.00	146.72	1,600	1,146.800	705.600	1,010.733	36
	美術・工芸課程	600	487.800	226.600	359.082	600	510.00	90.00	378.27	1,200	938.400	506.000	737.355	22
	経済学部	経済システム課程	700	565.200	265.200	423.702	100	89.00	0.00	59.71	800	619.200	290.800	483.413
経営・法律課程		700	582.000	161.000	430.696	100	94.00	6.00	62.83	800	636.000	194.000	493.531	121
理工学部	数理科学科	1,000	747.750	431.250	607.857	—	—	—	—	1,000	747.750	431.250	607.857	14
	物理科学科	1,000	787.000	401.250	616.658	—	—	—	—	1,000	787.000	401.250	616.658	19
	知能情報システム学科	1,000	741.250	406.500	580.554	—	—	—	—	1,000	741.250	406.500	580.554	14
	機能物質化学科	1,000	785.000	415.500	605.403	—	—	—	—	1,000	785.000	415.500	605.403	31
	機械システム工学科	1,000	768.000	344.000	589.256	—	—	—	—	1,000	768.000	344.000	589.256	43
	電気電子工学科	1,000	741.750	358.750	566.362	—	—	—	—	1,000	741.750	358.750	566.362	49
	都市工学科	1,000	748.000	278.250	563.957	—	—	—	—	1,000	748.000	278.250	563.957	41
農学部	応用生物科学科	550	442.000	175.200	323.338	200	140.00	14.00	79.98	750	556.000	200.000	403.318	50
	生物環境科学科	550	461.700	197.300	313.908	200	149.00	0.00	77.36	750	606.700	233.400	391.268	100
	生命機能科学科	550	454.800	144.000	339.783	200	175.00	0.00	89.96	750	597.000	172.000	429.739	47

※ 受験者が10人未満の場合は、個人成績が特定されるため、最高点・最低点・平均点を公表していません。

※ 文化教育学部学校教育課程理科選修及び数学選修、理工学部については、個別試験を行っていないため表示していません。

[ 第 6 表 - 4 ]

平成 19 年度学部別最高点・最低点・平均点 [後期]・[合格者]

学部	学科・課程, 選修	センター試験				個別試験				合計				合格者数
		満点	最高点	最低点	平均点	満点	最高点	最低点	平均点	満点	最高点	最低点	平均点	
文化教育学部	教育学・教育心理学選修	1,000	—	—	—	200	—	—	—	1,200	—	—	—	8
	障害児教育選修	1,000	—	—	—	200	—	—	—	1,200	—	—	—	6
	教科教育選修	1,000	—	—	—	200	—	—	—	1,200	—	—	—	8
	理科選修	825	—	—	—	—	—	—	—	825	—	—	—	2
	数学選修	1,100	—	—	—	—	—	—	—	1,100	—	—	—	1
	音楽選修	900	—	—	—	500	—	—	—	1,400	—	—	—	3
	国際文化課程	1,200	876.800	742.900	816.028	300	240.00	210.00	228.33	1,500	1,109.800	973.900	1,044.361	18
	人間環境課程	1,400	980.800	839.600	910.200	200	166.00	124.00	146.72	1,600	1,146.800	988.600	1,056.920	25
	美術・工芸課程	600	487.800	279.400	387.240	600	510.00	300.00	439.80	1,200	938.400	771.800	827.040	10
経済学部	経済システム課程	700	565.200	413.200	468.458	100	89.00	19.00	65.55	800	619.200	491.200	534.003	66
	経営・法律課程	700	582.000	411.800	470.770	100	94.00	30.00	67.32	800	636.000	487.800	538.095	74
理工学部	数理科学科	1,000	—	—	—	—	—	—	—	1,000	—	—	—	6
	物理科学科	1,000	—	—	—	—	—	—	—	1,000	—	—	—	8
	知能情報システム学科	1,000	741.250	578.250	647.450	—	—	—	—	1,000	741.250	578.250	647.450	10
	機能物質化学科	1,000	785.000	650.250	703.141	—	—	—	—	1,000	785.000	650.250	703.141	16
	機械システム工学科	1,000	768.000	665.750	712.500	—	—	—	—	1,000	768.000	665.750	712.500	17
	電気電子工学科	1,000	741.750	605.250	669.528	—	—	—	—	1,000	741.750	605.250	669.528	18
	都市工学科	1,000	748.000	637.750	686.029	—	—	—	—	1,000	748.000	637.750	686.029	17
農学部	応用生物科学科	550	442.000	386.400	409.353	200	140.00	85.00	116.80	750	556.000	499.200	526.153	15
	生物環境科学科	550	461.700	368.000	400.327	200	149.00	75.00	119.00	750	606.700	481.900	519.327	15
	生命機能科学科	550	—	—	—	200	—	—	—	750	—	—	—	6

※ 合格者が10人未満の場合は、個人成績が特定されるため、最高点・最低点・平均点を公表していません。

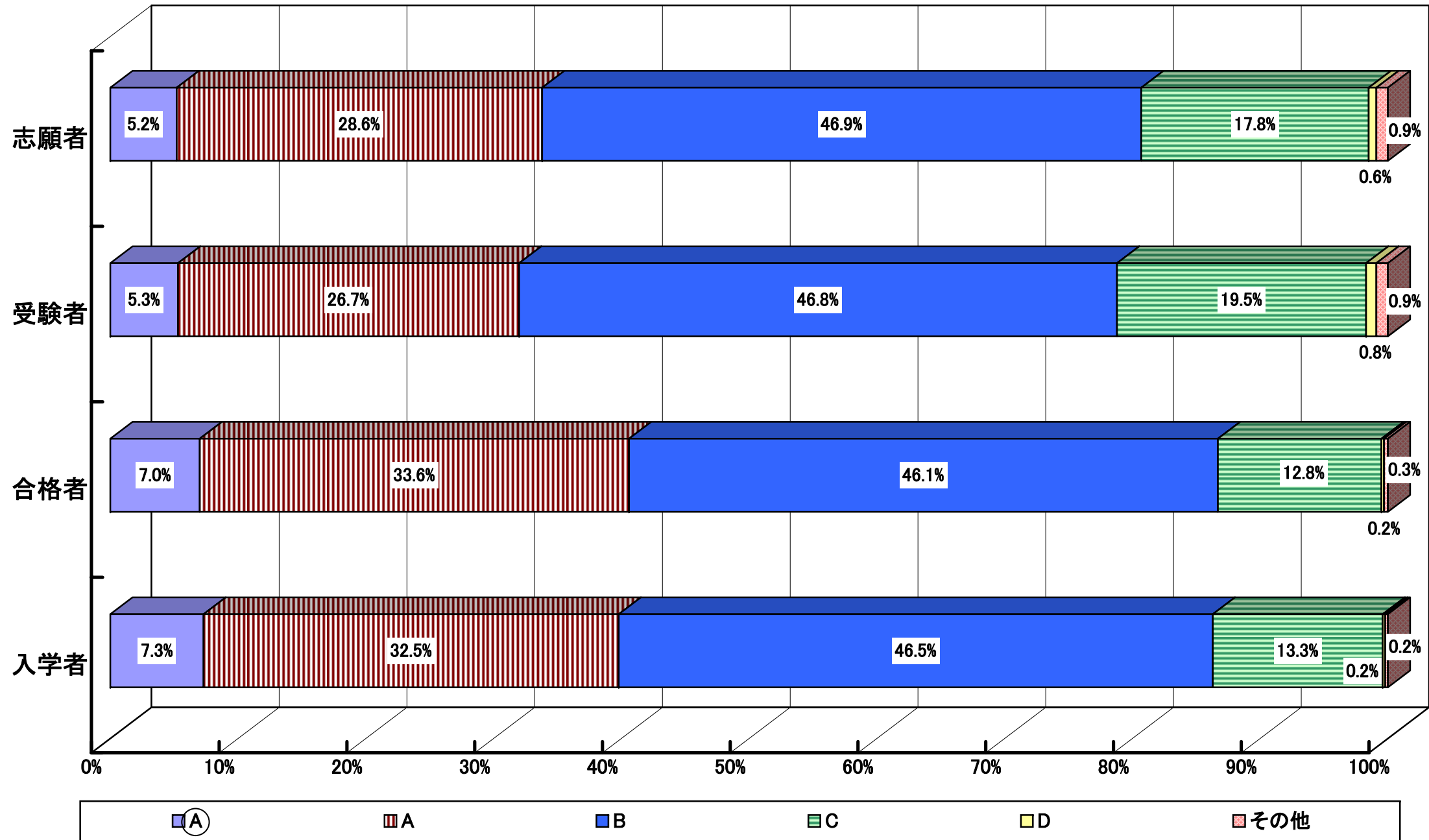
※ 文化教育学部学校教育課程理科選修及び数学選修、理工学部については、個別試験を行っていないため表示していません。

[ 第 7 表 ]

平成19年度調査書概評段階別状況

学 部		Ⓐ	A	B	C	D	その他	計
文化教育学部	志願者	47	335	486	116	3	4	991
	受験者	36	227	322	88	3	4	680
	合格者	20	113	131	26	1	0	291
	入学者	19	95	122	20	1	0	257
経済学部	志願者	49	390	598	207	9	7	1,260
	受験者	28	236	368	149	8	4	793
	合格者	18	146	193	51	1	1	410
	入学者	11	106	144	43	1	1	306
医学部	志願者	107	261	176	36	0	30	610
	受験者	85	199	142	29	0	23	478
	合格者	42	78	34	2	0	3	159
	入学者	41	77	33	2	0	2	155
理工学部	志願者	34	285	778	421	10	2	1,530
	受験者	28	207	654	369	10	0	1,268
	合格者	22	150	317	122	1	0	612
	入学者	18	119	274	110	1	0	522
農学部	志願者	32	192	365	132	8	4	733
	受験者	25	136	276	98	8	4	547
	合格者	14	68	86	11	0	1	180
	入学者	13	55	75	10	0	0	153
全 体	志願者	269	1,463	2,403	912	30	47	5,124
	受験者	202	1,005	1,762	733	29	35	3,766
	合格者	116	555	761	212	3	5	1,652
	入学者	102	452	648	185	3	3	1,393

(第7表－第1図) 平成19年度調査書概評段階別状況の分布



[ 第 8 表 ]

過 去 5 ケ 年 の 志 願 者 数 等 状 況

区 分	日程等	平成15年度		平成16年度		平成17年度		平成18年度		平成19年度	
定 員(A)	推 薦	176	1,305	176	1,305	178	1,305	183	1,305	183	1,305
	前 期	817		817		821		836		836	
	後 期	312		312		306		286		286	
志 願 者(B)	推 薦	610	5,830	575	6,325	582	5,997	503	5,133	539	5,124
	前 期	2,691		3,002		3,151		2,446		2,366	
	後 期	2,529		2,748		2,264		2,184		2,219	
倍 率(B/A)	推 薦	3.5	4.5	3.3	4.8	3.3	4.6	2.7	3.9	2.9	3.9
	前 期	3.3		3.7		3.8		2.9		2.8	
	後 期	8.1		8.8		7.4		7.6		7.8	
受 験 者(C)	推 薦	545	4,209	523	4,589	535	4,589	478	3,776	509	3,766
	前 期	2,468		2,829		2,987		2,352		2,285	
	後 期	1,196		1,237		1,067		946		972	
倍 率(C/A)	推 薦	3.1	3.2	3.0	3.5	3.0	3.5	2.6	2.9	2.8	2.9
	前 期	3.0		3.5		3.6		2.8		2.7	
	後 期	3.8		4.0		3.5		3.3		3.4	
欠 席 者(D)	推 薦	65	1,621	52	1,736	47	1,408	25	1,357	30	1,358
	前 期	223		173		164		94		81	
	後 期	1,333		1,511		1,197		1,238		1,247	
欠 席 率(D/B)	推 薦	10.7	27.8	9.0	27.4	8.1	23.5	5.0	26.4	5.6	26.5
	前 期	8.3		5.8		5.2		3.8		3.4	
	後 期	52.7		55.0		52.9		56.7		56.2	
合 格 者(E) (追加合格)	推 薦	201	1,661	203	1,663	208	1,652	210	1,670	214	1,652
	前 期	1,038		1,066		1,068		1,088		1,062	
	後 期	422		(0)		394		(12)		376	
倍 率(C/E)	推 薦	2.7	2.5	2.6	2.8	2.6	2.8	2.3	2.3	2.4	2.3
	前 期	2.4		2.7		2.8		2.2		2.2	
	後 期	2.8		3.1		2.8		2.5		2.6	
入 学 者(F) (追加合格)	推 薦	198	1,415	201	1,419	206	1,426	209	1,407	213	1,393
	前 期	924		941		954		959		921	
	後 期	293		(0)		277		(8)		266	
辞 退 者(G)	推 薦	3	246	2	244	2	226	1	263	1	259
	前 期	114		125		114		129		141	
	後 期	129		117		110		133		117	
辞 退 率(G/E)	推 薦	1.5	14.8	1.0	14.7	1.0	13.7	0.5	15.7	0.5	15.7
	前 期	11.0		11.7		10.7		11.9		13.3	
	後 期	30.6		29.7		29.3		35.8		31.1	

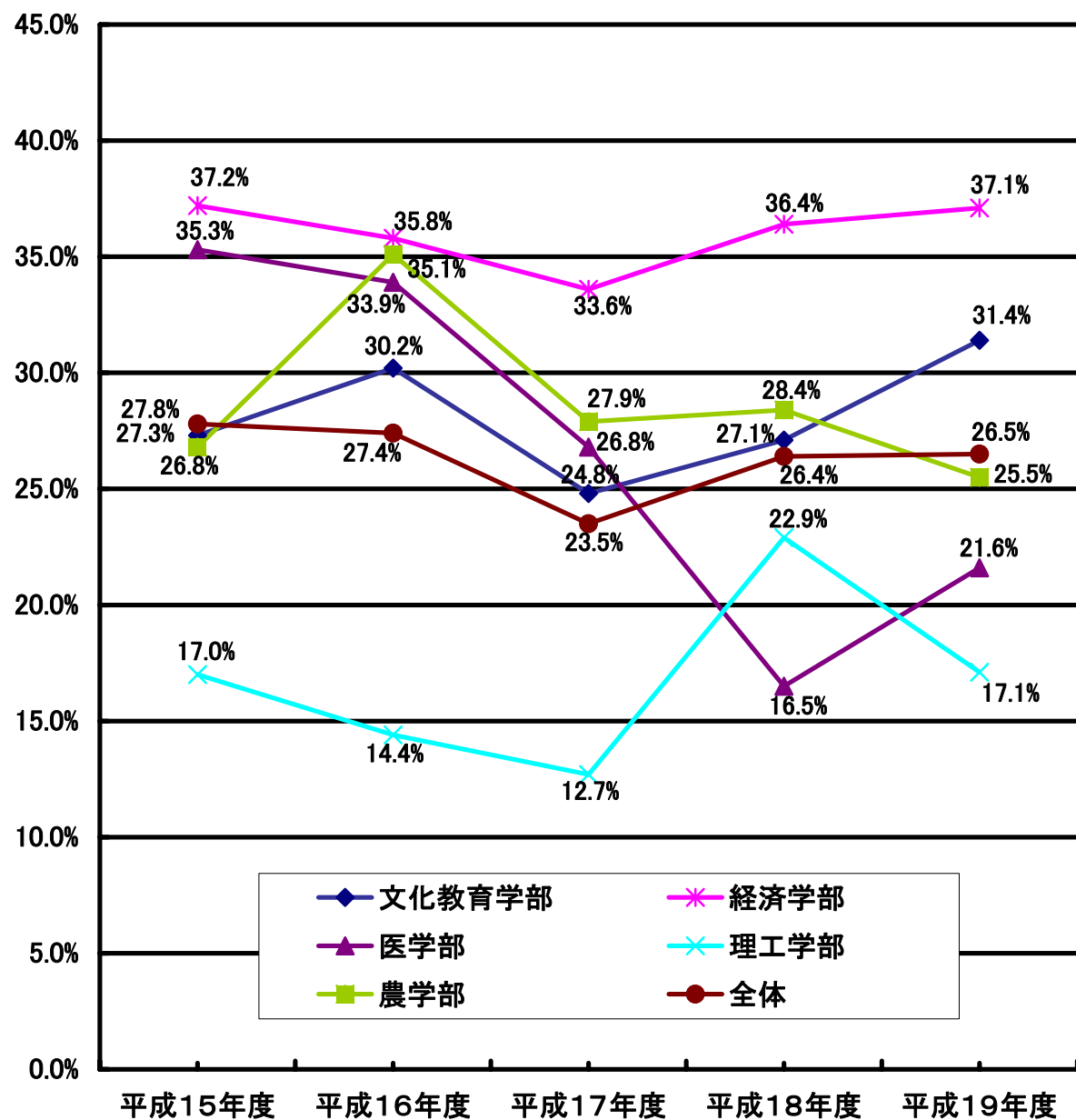
備 考 1 平成15年度については、旧佐賀大学と旧佐賀医科大学の合計数です。

2 ( )内は、追加合格者で内数です。

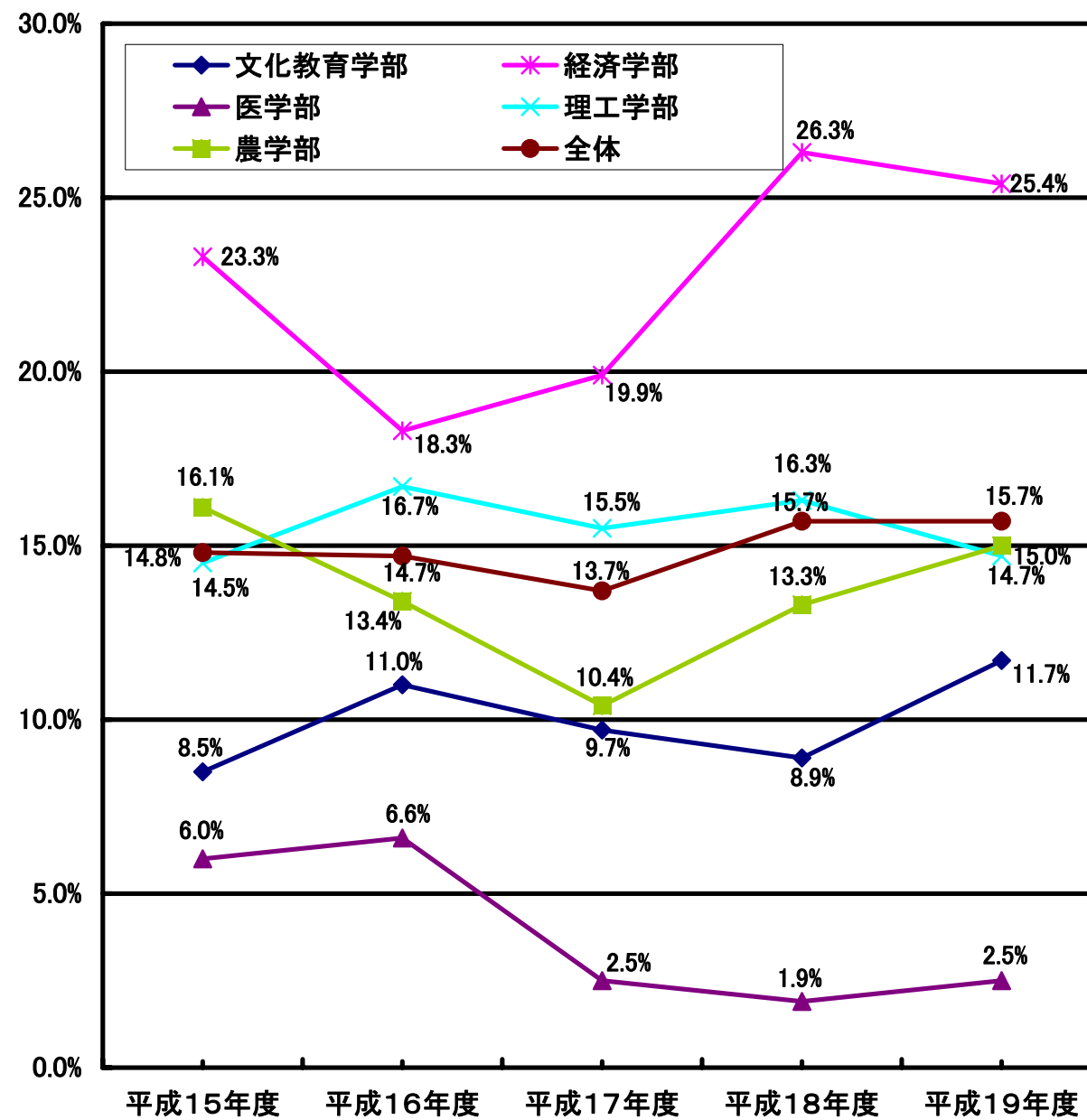
3 推薦には、帰国子女特別選抜及び社会人特別選抜を含みます。

4 欠席者には、第1次選考不合格者を含みます。

(第8表－第1図) 過去5ヶ年の学部別欠席率の推移



(第8表－第2図) 過去5ヶ年の学部別入学辞退率の推移



[ 第 9 表 ]

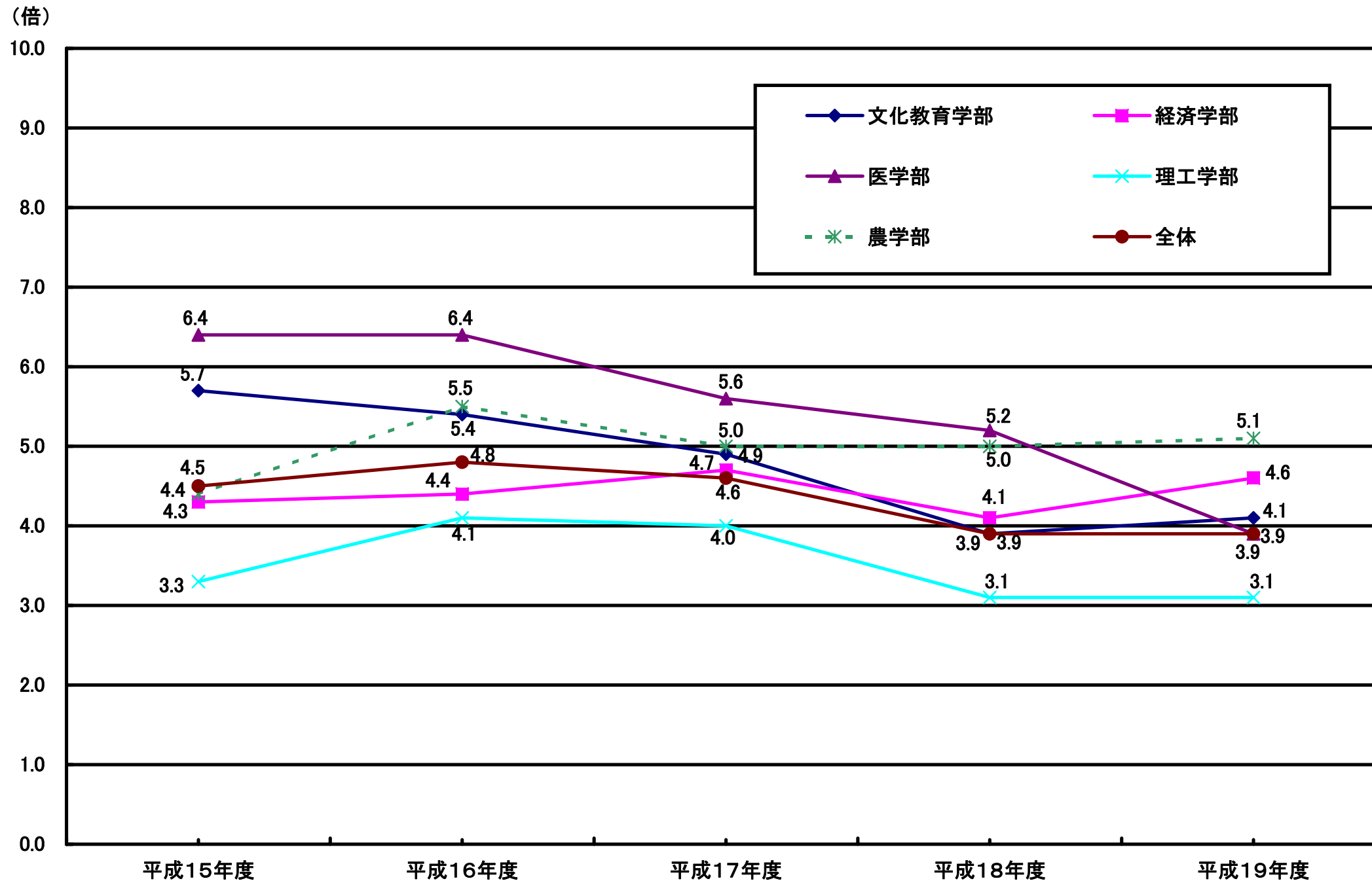
# 過去5ヶ年の学部別志願者倍率

倍率＝志願者／定員

学部	課程・学科，選修		平成15年度					平成16年度					平成17年度					平成18年度					平成19年度				
			定員	志願者	合格者	入学者	倍率	定員	志願者	合格者	入学者	倍率	定員	志願者	合格者	入学者	倍率	定員	志願者	合格者	入学者	倍率	定員	志願者	合格者	入学者	倍率
文化教育学部	学校教育課程	教育学・教育心理学選修	20	120	25	21	6.0	20	81	24	22	4.1	20	90	24	23	4.5	20	69	24	22	3.5	20	150	26	24	7.5
		障害児教育選修	9	98	12	10	10.9	9	99	13	12	11.0	9	65	14	13	7.2	9	120	13	12	13.3	9	26	14	12	2.9
		教科教育選修	42	240	47	46	5.7	42	268	48	47	6.4	42	263	48	47	6.3	42	127	46	43	3.0	42	242	45	43	5.8
		理科選修	7	50	9	9	7.1	7	42	9	7	6.0	7	22	9	6	3.1	7	28	9	7	4.0	7	24	9	8	3.4
		数学選修	7	62	11	9	8.9	7	44	10	9	6.3	7	53	10	8	7.6	7	37	10	8	5.3	7	21	8	8	3.0
		音楽選修	5	47	7	7	9.4	5	33	7	7	6.6	5	52	6	6	10.4	5	20	6	6	4.0	5	12	6	5	2.4
		国際文化課程	60	307	79	71	5.1	60	260	79	68	4.3	60	265	73	60	4.4	60	237	80	67	4.0	60	229	76	61	3.8
		人間環境課程	60	302	74	66	5.0	60	315	77	63	5.3	60	236	72	66	3.9	60	177	73	70	3.0	60	169	74	64	2.8
		美術・工芸課程	30	153	31	31	5.1	30	158	32	31	5.3	30	118	32	31	3.9	30	132	32	32	4.4	30	118	33	32	3.9
		小 計	240	1,379	295	270	5.7	240	1,300	299	266	5.4	240	1,164	288	260	4.9	240	947	293	267	3.9	240	991	291	257	4.1
経済学部		経済システム課程	140	552	209	154	3.9	140	685	195	161	4.9	140	728	194	155	5.2	140	617	211	154	4.4	140	618	208	155	4.4
		経営・法律課程	135	638	182	146	4.7	135	526	183	148	3.9	135	578	182	146	4.3	135	516	199	148	3.8	135	642	202	151	4.8
		小 計	275	1,190	391	300	4.3	275	1,211	378	309	4.4	275	1,306	376	301	4.7	275	1,133	410	302	4.1	275	1,260	410	306	4.6
医学部		医学科	95	773	98	96	8.1	95	707	95	95	7.4	95	649	96	95	6.8	95	546	96	95	5.7	95	455	96	95	4.8
		看護学科	60	226	69	61	3.8	60	290	71	60	4.8	60	212	65	62	3.5	60	254	64	62	4.2	60	155	63	60	2.6
		小 計	155	999	167	157	6.4	155	997	166	155	6.4	155	861	161	157	5.6	155	800	160	157	5.2	155	610	159	155	3.9
理工学部		数理科学科	30	124	42	37	4.1	30	205	51	45	6.8	30	119	47	46	4.0	30	97	39	36	3.2	30	104	37	33	3.5
		物理科学科	40	114	56	47	2.9	40	119	63	48	3.0	40	67	58	48	1.7	40	173	57	45	4.3	40	100	54	48	2.5
		知能情報システム学科	60	162	71	63	2.7	60	280	73	64	4.7	60	237	73	63	4.0	60	245	77	60	4.1	60	180	74	65	3.0
		機能物質化学科	90	295	120	103	3.3	90	338	122	103	3.8	90	370	120	94	4.1	90	245	118	93	2.7	90	258	120	99	2.9
		機械システム工学科	90	245	109	95	2.7	90	394	111	90	4.4	90	394	112	101	4.4	90	263	111	101	2.9	90	291	106	90	3.2
		電気電子工学科	90	245	108	96	2.7	90	355	110	93	3.9	90	418	115	97	4.6	90	257	112	97	2.9	90	294	110	94	3.3
		都市工学科	90	436	122	96	4.8	90	326	111	91	3.6	90	334	119	95	3.7	90	252	112	92	2.8	90	303	111	93	3.4
		小 計	490	1,621	628	537	3.3	490	2,017	641	534	4.1	490	1,939	644	544	4.0	490	1,532	626	524	3.1	490	1,530	612	522	3.1
農学部		応用生物科学科	65	252	83	68	3.9	65	319	85	68	4.9	65	311	87	74	4.8	45	227	59	51	5.0	45	210	57	51	4.7
		生物環境科学科	80	389	97	83	4.9	80	481	94	87	6.0	80	416	96	90	5.2	60	234	75	64	3.9	60	305	76	60	5.1
		生命機能科学科	0	0	0	0	0.0	0	0	0	0	0.0	0	0	0	0	0.0	40	260	47	42	6.5	40	218	47	42	5.5
		小 計	145	641	180	151	4.4	145	800	179	155	5.5	145	727	183	164	5.0	145	721	181	157	5.0	145	733	180	153	5.1
	合 計	1,305	5,830	1,661	1,415	4.5	1,305	6,325	1,663	1,419	4.8	1,305	5,997	1,652	1,426	4.6	1,305	5,133	1,670	1,407	3.9	1,305	5,124	1,652	1,393	3.9	

備考 平成15年度については、旧佐賀大学と旧佐賀医科大学の合計数です。  
平成17年度以前の農学部の旧生物生産学科、旧応用生物科学科はそれぞれ応用生物科学科、生物環境科学科の欄に記載しています。

(第9表－第1図) 過去5ヶ年の学部別志願者倍率の推移





[ 第 10 表 ]

過去5ヶ年の大学入試センター試験状況

年度	試験場	志願者数	受験者数	欠席者数	受験率
15	佐賀大学試験場	3,629	3,480	149	95.89%
	佐賀医科大学試験場	800	763	37	95.38%
	佐賀県計	4,429	4,243	186	95.80%
	全国計	602,887	555,849	47,038	92.20%
16	佐賀大学本庄地区試験場	3,639	3,478	161	95.58%
	佐賀大学鍋島地区試験場	800	777	23	97.13%
	佐賀県計	4,439	4,255	184	95.85%
	全国計	587,350	540,446	46,904	92.01%
17	佐賀大学本庄地区試験場	3,566	3,436	130	96.35%
	佐賀大学鍋島地区試験場	800	774	26	96.75%
	佐賀県計	4,366	4,210	156	96.43%
	全国計	569,950	524,603	45,347	92.04%
18	佐賀大学本庄地区試験場	3,315	3,200	115	96.53%
	佐賀大学鍋島地区試験場	800	770	30	96.25%
	佐賀県計	4,115	3,970	145	96.48%
	全国計	551,382	506,459	44,923	91.85%
19	佐賀大学本庄地区試験場	3,322	3,178	144	95.67%
	佐賀大学鍋島地区試験場	730	689	41	94.38%
	佐賀県計	4,052	3,867	185	95.43%
	全国計	553,352	511,272	42,080	92.40%

[ 第 11 表 ]

# 過去3ヶ年の私費外国人留学生選抜試験状況

学部	学科・課程, 選修		平成17年度					平成18年度					平成19年度				
			募集人員	志願者数	受験者数	合格者数	入学者数	募集人員	志願者数	受験者数	合格者数	入学者数	募集人員	志願者数	受験者数	合格者数	入学者数
文化教育学部	学校教育課程	教育学・教育心理学選修	若干名	1	1	1	1	若干名					若干名	2	2	2	2
		障害児教育選修	若干名					若干名					若干名				
		教科教育選修	若干名					若干名					若干名				
		理科選修	若干名					若干名					若干名				
		数学選修	若干名					若干名					若干名				
		音楽選修	若干名					若干名					若干名				
	国際文化課程	若干名	3	3	2	1	若干名	3	3	2		若干名	5	5	2	1	
	人間環境課程	若干名	6	6	1		若干名	2	2	1		若干名	1	1	1	1	
	美術・工芸課程	若干名					若干名					若干名					
	小計			10 (0)	10 (0)	4 (0)	2 (0)		5 (0)	5 (0)	3 (0)	0 (0)		8 (0)	8 (0)	5 (0)	4 (0)
経済学部	経済システム課程		若干名	7	7	3	2	若干名	7	7	2		若干名	5	5	1	
	経営・法律課程		若干名	37	37	13	7	若干名	20	20	10	4	若干名	21	21	11	5
	小計			44 (0)	44 (0)	16 (0)	9 (0)		27 (0)	27 (0)	12 (0)	4 (0)		26 (0)	26 (0)	12 (0)	5 (0)
医学部	医学科		若干名					若干名					若干名				
	小計			0 (0)	0 (0)	0 (0)	0 (0)		0 (0)	0 (0)	0 (0)	0 (0)		0 (0)	0 (0)	0 (0)	0 (0)
理工学部	数理科学科		若干名	1	1	1	1	若干名	1	1	1	1	若干名	1	1		
	物理科学科		若干名					若干名					若干名				
	知能情報システム学科		若干名	9	9	2		若干名	3	3	3	2	若干名	6	6	2	2
	機能物質化学科		若干名	7	7	2	1	若干名	6	6	3	1	若干名	1	1		
	機械システム工学科		若干名	10	10	9	7	若干名	7 (1)	7 (1)	4 (1)	2 (1)	若干名	10	10	6	1
	電気電子工学科		若干名	7	7	4	1	若干名	4 (1)	4 (1)	3 (1)	2 (1)	若干名	5	4	2	2
	都市工学科		若干名	13	13	4	1	若干名					若干名	7	6	2	1
	小計			47 (0)	47 (0)	22 (0)	11 (0)		21 (2)	21 (2)	14 (2)	8 (2)		30 (0)	28 (0)	12 (0)	6 (0)
農学部	生物生産学科		若干名	3	3	3	2	若干名	—	—	—	—	若干名	—	—	—	—
	応用生物科学科		若干名	6	6	1		若干名	—	—	—	—	若干名	—	—	—	—
	応用生物科学科		若干名	—	—	—	—	若干名					若干名				
	生物環境科学科		若干名	—	—	—	—	若干名	1	1	1		若干名	1	1	1	1
	生命機能科学科		若干名	—	—	—	—	若干名	4	4	2	1	若干名	3	3	1	
	小計			9 (0)	9 (0)	4 (0)	2 (0)		5 (0)	5 (0)	3 (0)	1 (0)		4 (0)	4 (0)	2 (0)	1 (0)
合計				110 (0)	110 (0)	46 (0)	24 (0)		58 (2)	58 (2)	32 (2)	13 (2)		68 (0)	66 (0)	31 (0)	16 (0)

※入学者数の( )は、内数でマレーシア政府派遣留学生の数です。  
 ※農学部については、平成18年度に学科改組が行われ、2学科から3学科になりました。

[ 第 12 表 ]

平成 19 年度 編 入 学 試 験 状 況

学 部	課程・学科、選修		募集 人員	志 願 者 数				受 験 者 数				合 格 者 数				入 学 者 数			
				高専	短大	その他	計	高専	短大	その他	計	高専	短大	その他	計	高専	短大	その他	計
文化教育学部	推薦	国際文化課程	日本・アジア文化選修		3		3		3		3		1		1		1		1
			欧米文化選修		3		3		3		2		2		2		2		2
		人間環境課程	生活・環境・技術選修		4		4		4		4		1		1		1		1
			健康福祉・スポーツ選修		5		5		5		5		1		1		1		1
		美術・工芸課程	美術・工芸選修		2		2		2		2		1		1		1		1
		小 計	5		17		17		17		17		6		6		6		6
	一般 選抜	国際文化課程	日本・アジア文化選修		9	1	10		8	1	9		2	1	3		2		2
			欧米文化選修		13	2	15		13	2	15		4		4		4		4
		人間環境課程	生活・環境・技術選修		1	11	12		1	11	12	1	3		4	1	3		4
			健康福祉・スポーツ選修		1	22	25		1	22	25	1	4		5		2		2
美術・工芸課程		美術・工芸選修		3	1	4		3	1	4		1		1		1		1	
	小 計	15	2	58	6	66	2	57	6	65	2	14	1	17	1	12		13	
	合 計	20	2	75	6	83	2	74	6	82	2	20	1	23	1	18		19	
医学部	一般選 抜	看護学科		10	8	35	43		6	28	34		1	11	12		1	9	10
		小 計	10		8	35	43		6	28	34		1	11	12		1	9	10
		合 計	10		8	35	43		6	28	34		1	11	12		1	9	10
理工学部	推薦	数理科学科				0													
		物理科学科				0													
		知能情報システム学科				0													
		機能物質化学科				0													
		機械システム工学科				0													
		電気電子工学科				0													
		都市工学科				0													
			小 計	8	0	0	0	0											
	一般 選抜	数理科学科		1			1		1		1				0				
		物理科学科		2			2		2		2	2		2	2			2	
		知能情報システム学科		9	1		10		9	1	10	4		4	4			4	
		機能物質化学科		2		2	4		2		2	4	2		4	2		1	3
		機械システム工学科		15			15		14		14	10		10	9			9	
		電気電子工学科		19	1		20		19		19	10		10	8			8	
		都市工学科		2		1	3		2		1	3			0				
	小 計	12	50	2	3	55	49	1	3	53	28		2	30	25		1	26	
外国 人留 学生 特別 選抜	知能情報システム学科					0													
	機能物質化学科					0													
	機械システム工学科					0													
	電気電子工学科					0													
	都市工学科					0													
	小 計	若干名	0	0	0	0													
	合 計	20	50	2	3	55	49	1	3	53	28		2	30	25		1	26	
農学部	一般 選抜	生物生産学科		10	3	7	1	11	3	7	1	11	2	6		8		4	4
		応用生物科学科		4	12	4	20	4	10	4	18	3	6	2	11	2	5	1	8
		小 計	10	7	19	5	31	7	17	5	29	5	12	2	19	2	9	1	12
	総 合 計	60	59	104	49	212	58	98	42	198	35	33	16	84	28	28	11	67	

[ 第 13 表 ]

平成 19 年度大学院試験状況

研究科	専攻	募集人員				志願者数				受験者数				合格者数				入学者数			
		一般	社会人	外国人	計	一般	社会人	外国人	計	一般	社会人	外国人	計	一般	社会人	外国人	計	一般	社会人	外国人	計
教育学研究科 (修士課程)	学校教育専攻	5	募集の1/3	1	6	5	3	2	10	5	3	2	10	4	3	1	8	3	3	1	7
	教科教育専攻	30	募集の1/3	3	33	41	5	19	65	40	5	19	64	34	5	14	53	32	5	14	51
	計	35	—	4	39	46	8	21	75	45	8	21	74	38	8	15	61	35	8	15	58
経済学研究科 (修士課程)	金融・経済政策専攻	3	若干名	1	4	1	0	3	4	1	0	3	4	0	0	3	3	0	0	3	3
	企業経営専攻	3	若干名	1	4	0	1	18	19	0	1	17	18	0	1	10	11	0	1	9	10
	計	6	—	2	8	1	1	21	23	1	1	20	22	0	1	13	14	0	1	12	13
医学系研究科 (修士課程)	医科学専攻	15	若干名	—	15	10	4	—	14	10	4	—	14	10	4	—	14	10	4	—	14
	看護学専攻	16	若干名	—	16	7	10	—	17	7	10	—	17	7	10	—	17	6	10	—	16
	計	31	—	—	31	17	14	—	31	17	14	—	31	17	14	—	31	16	14	—	30
医学系研究科 (博士課程)	機能形態系専攻	13	若干名	—	13	6	8	—	14	6	8	—	14	6	8	—	14	6	8	—	14
	生体制御系専攻	14	若干名	—	14	8	7	—	15	7	7	—	14	7	7	—	14	6	7	—	13
	生態系専攻	3	若干名	—	3	5	1	—	6	5	1	—	6	5	1	—	6	4	1	—	5
	計	30	—	—	30	19	16	—	35	18	16	—	34	18	16	—	34	16	16	—	32
工学系研究科 (博士前期)	機能物質化学専攻	16	若干名	若干名	16	25	0	0	25	23	0	0	23	20	0	0	20	16	0	0	16
	物理科学専攻	15	若干名	若干名	15	15	0	0	15	15	0	0	15	15	0	0	15	12	0	0	12
	機械システム工学専攻	27	若干名	若干名	27	41	0	1	42	38	0	1	39	37	0	1	38	35	0	1	36
	電気電子工学専攻	26	若干名	若干名	26	41	0	1	42	40	0	1	41	36	0	0	36	29	0	0	29
	知能情報システム学専攻	15	若干名	若干名	15	16	0	1	17	15	0	1	16	14	0	1	15	13	0	1	14
	数理科学専攻	11	若干名	若干名	11	11	0	1	12	11	0	1	12	10	0	1	11	5	0	1	6
	都市工学専攻	27	若干名	若干名	27	40	0	0	40	38	0	0	38	30	0	0	30	29	0	0	29
	循環物質工学専攻	17	若干名	若干名	17	32	0	1	33	30	0	1	31	24	0	1	25	22	0	1	23
	生体機能システム制御工学専攻	32	若干名	若干名	32	37	0	2	39	37	0	2	39	34	0	2	36	34	0	2	36
計	186	—	—	186	258	0	7	265	247	0	7	254	220	0	6	226	195	0	6	201	
工学系研究科 (博士後期)	エネルギー物質科学専攻	9	若干名	若干名	9	8	2	2	12	8	2	2	12	8	2	2	12	8	2	2	12
	システム生産科学専攻	7	若干名	若干名	7	5	3	3	11	5	3	3	11	5	3	3	11	5	3	3	11
	生体機能システム制御工学専攻	14	若干名	若干名	14	0	1	0	1	0	1	0	1	0	1	0	1	0	1	0	1
	計	30	—	—	30	13	6	5	24	13	6	5	24	13	6	5	24	13	6	5	24
農学研究科 (修士課程)	生物生産学専攻	20	若干名	若干名	20	15	0	6	21	15	0	6	21	14	0	6	20	12	0	6	18
	応用生物科学専攻	30	若干名	若干名	30	26	1	1	28	26	1	1	28	26	1	1	28	23	1	1	25
	計	50	—	—	50	41	1	7	49	41	1	7	49	40	1	7	48	35	1	7	43
合計		368	—	6	374	395	46	61	502	382	46	60	488	346	46	46	438	310	46	45	401

\*教育学研究科の社会人(現職教員)の募集人員は、一般選抜募集人員の1/3程度

[ 第 14 表 ]

平成 19 年度 学部別 志願者 併願 大学 一 覧 [ 前期 ]

志望学部, 学科・課程, 選修		併願大学名															
		佐賀大学	宮崎大学	大分大学	山口大学	九州工業大学	長崎大学	福岡教育大学	琉球大学	島根大学	北見工業大学	高知大学	鹿児島大学	鳥取大学	香川大学	九州大学	
文化教育学部	教育学・教育心理学選修	30	1	2			1	1	1						1		
	障害児教育選修	3		2				1									
	教科教育選修	48	3	6				5					1	2			
	理科選修	6		1				3		1		1					
	数学選修	3		1			1	1				1					
	音楽選修	2															
	国際文化課程	54	2	1				3	1								
	人間環境課程	29	1							1				1			
	美術・工芸課程	36						4									
小 計	211	7	13			2	18	2	2		2	2	2	2	1		
経済学部	経済システム課程	98	2	5			2	1	1	1						3	
	経営・法律課程	115	1	1					1	1		1				4	
	小 計	213	3	6			2	1	2	2		1				7	
医学部	医学科	96	3	7	3		2		2			4	3	1		3	
	看護学科	24	1	4													
	小 計	120	4	11	3		2		2			4	3	1		3	
理工学部	数理科学科	14	4	6	14		1	5	1	8		3	1	1		1	
	物理科学科	15	11	1	3	1	3	1	1	5	2	2		1			
	知能情報システム学科	27	14	7	4	9		2	1		2	3	4	1	2		
	機能物質化学科	28	36	2	3	4	5	2	1	3	5		1	3	1	1	
	機械システム工学科	34	39	20	7	13	1		3	1	5		2	3	3		
	電気電子工学科	39	38	15	6	8	4		2			1	1	1	1		
	都市工学科	29	32	7	8	7	4		7		5		1	3	8	1	
小 計	186	174	58	45	42	18	10	16	17	19	9	10	13	15	3		
農学部	応用生物科学科	47	3		2		3		3				1			2	
	生物環境科学科	58	7		2		3	2	2	1		1					
	生命機能科学科	63	5	3	2		6					1	1				
	小 計	168	15	3	6		12	2	5	1		2	2			2	
合 計	898	203	91	54	42	36	31	27	22	19	18	17	16	16	15		

備 考 1 この一覧表は、佐賀大学前期志願者の後期の志願先（1人に対し3校）をまとめたものである。  
 2 併願大学は、大学入試センター試験参加校だけである。

熊本大学	徳島大学	岐阜大学	愛媛大学	その他国立大学	国立大学合計	北九州市立大学	下関市立大学	長崎県立大学	岡山県立大学	尾道大学	熊本県立大学	福岡県立大学	山口県立大学	県立長崎シホルト大	県立広島大学	福岡女子大学	宮崎公立大学	その他公立大学	公立大学合計
				1	38									1		1		1	3
			1		7						1								1
1				2	68		4	2			2		2					4	14
					12			1											1
				1	8			2											2
					2														
1			2		64	1	2	8			3	1	3	2		2	5	2	29
1					33		1	1										1	3
				1	41													1	1
3			3	5	273	1	7	14			6	1	5	3		3	5	9	54
			1	3	117	8	42	23		13	3	1	2	1		1	1	4	99
			2	2	128	4	22	17		4	5	2				1		2	57
			3	5	245	12	64	40		17	8	3	2	1		2	1	6	156
5	2	9		17	157										1			11	12
	1				30							5	1	2				3	11
5	3	9		17	187							5	1	2	1			14	23
				1	60		1	3	1		1							1	7
	1			1	48	2			1									4	7
	1			1	78	10			2									2	14
	2			3	100	12	1					1		1	3			1	19
1				5	137	14		1	4									2	21
1	2			3	122	12			8			1						3	24
1	1			4	118	8			3									5	16
3	7			18	663	58	2	4	19		1	2		1	3			18	108
					61	1												1	2
1			2		79	2		1	1		2				1			1	8
			1		82	3	2			1		1		1	2	2		4	16
1			3		222	6	2	1	1	1	2	1		1	3	2		6	26
12	10	9	9	45	1,590	77	75	59	20	18	17	12	8	8	7	7	6	53	367

併願大学名																私立大学 合 計	併願大学 なし	合 計	
志望学部, 学科・課程, 選修																			
文化 教育 学部	学 校	教育学・教育心理学選修															7	48	
	教 育	障害児教育選修															1	9	
	課 程	教科教育選修															13	95	
		理科選修																	13
		数学選修															3	13	
		音楽選修															1	3	
		国際文化課程															22	115	
		人間環境課程															5	41	
		美術・工芸課程															4	46	
	小 計															56	383		
経済 学部		経済システム課程															63	279	
		経営・法律課程															52	237	
		小 計															115	516	
医 学部		医学科															14	183	
		看護学科															13	54	
		小 計															27	237	
理 工 学 部		数理科学科															16	83	
		物理科学科															11	66	
		知能情報システム学科															32	124	
		機能物質化学科															61	180	
		機械システム工学科															49	207	
		電気電子工学科															50	196	
		都市工学科															57	191	
		小 計															276	1,047	
農 学 部		応用生物科学科															15	78	
		生物環境科学科															15	102	
		生命機能科学科															11	109	
		小 計															41	289	
合 計																	515	2,472	

[ 第 15 表 ]

平成 19 年度学部別志願者併願大学一覽 [ 後期 ]

志望学部, 学科・課程, 選修		併願大学名														
		佐賀大学	熊本大学	長崎大学	鹿児島大学	九州大学	山口大学	大分大学	九州工業大学	広島大学	福岡教育大学	宮崎大学	島根大学	愛媛大学	香川大学	岡山大学
文化教育学部	教育学・教育心理学選修	34	4	4	9		13	4		2	3	2	2	1		1
	障害児教育選修	3	4		1			2			1	1	1	1		
	教科教育選修	42	16	10	2	3	2	4			10	2	2	1		2
	理科選修	3		1	1		1			1	2	1				
	数学選修	1	1				2			1						
	音楽選修	2	2	3			1				1					
	国際文化課程	43	16	2	6		7	1		2	2			2		1
	人間環境課程	33	8	4	5		1	3			8	5	2	2		
	美術・工芸課程	36	2	1								2				
小計	197	53	25	24	3	27	14		6	27	13	7	7		4	
経済学部	経済システム課程	112	5	68	22	8	10	18		1	4	1	1	1	11	4
	経営・法律課程	116	36	44	36	24	8	6		5	1	1	8	8	6	2
	小計	228	41	112	58	32	18	24		6	5	2	9	9	17	6
医学部	医学科	95	5	7		3	1	2	1	2		1	7	2	1	
	看護学科	24	5	1	1	5	1			2		1				
	小計	119	10	8	1	8	2	2	1	4		2	7	2	1	
理工学部	数理科学科	10	3		2	2	1	1		1						
	物理科学科	15	6		3	3	1		1	3		1		1		
	知能情報システム学科	19	7	5	2	4	1		3			1			1	1
	機能物質化学科	28	15	4	4	4	1	1	3	2						
	機械システム工学科	31	18	2	3	4	1		11	1		1			1	
	電気電子工学科	45	12	10	3	1	2	2	13	3					1	
	都市工学科	33	9	4	6	7	4		8	2	1	2			2	
小計	181	70	25	23	25	11	4	39	12	1	5		4	2	1	
農学部	応用生物科学科	46	11	1	6	13	5		1	2		3	1	4	2	
	生物環境科学科	77	6	8	21	10	11	2		3		5	4	1	2	1
	生命機能科学科	50	6	3	1	9	3			1		2	1			3
	小計	173	23	12	28	32	19	2	1	6		10	6	5	4	4
合計	898	197	182	134	100	77	46	41	34	33	32	29	27	24	15	

備考 1 この一覽表は、佐賀大学後期志願者の前期の志願先（1人に対し3校）をまとめたものである。  
 2 併願大学は、大学入試センター試験参加校だけである。



琉球大学	鳥取大学	高知大学	徳島大学	その他国立大学	国立大学合計	下関市立大学	北九州市立大学	都留文科大学	大阪府立大学	兵庫県立大学	岡山県立大学	奈良県立大学	福岡女子大学	高崎経済大学	首都大学東京	岐阜薬科大学	熊本県立大学	その他公立大学	公立大学合計
	3	1		10	93	5	1	2						1			3	3	15
		1		1	16			1										1	2
	1	3		3	103	4		10										3	17
					10					1								1	2
				2	7										1				1
					9														
1		1		2	86	1	5	4	1				1					2	14
	1	2	1	13	88	9		2	1			2	2					5	21
				2	43													9	9
1	5	8	1	33	455	19	6	19	2	1		2	3	1	1		3	24	81
2	1	3	1	16	289	89	13	2	5	4		4	1	3	1		3	6	131
2		1		15	319	63	30		1	3		2	1	2	1			2	105
4	1	4	1	31	608	152	43	2	6	7		6	2	5	2		3	8	236
	2	1	4	29	163					1							5	11	17
					40	1				1								2	4
	2	1	4	29	203	1				2							5	13	21
				3	23														
	1			1	36				4									1	5
				2	46		1		1	1	4							1	8
1				3	66					1	2								3
	1			4	78		1				1				1				3
	2			2	96						5				1				6
				4	82	3	1											2	6
1	4			19	427	3	3		5	2	12				2			4	31
4			1	5	105				1	3								4	8
4	2	1	1	8	167	1					1							2	4
1			1	5	86				3	2			2		1	1		1	10
9	2	1	3	18	358	1			4	5	1		2		1	1		7	22
15	14	14	9	130	2,051	176	52	21	17	17	13	8	7	6	6	6	6	56	391

		併願大学名													私立大学 合 計	併願大学 なし	合 計
志望学部, 学科・課程, 選修																	
文化 教育 学部	学	教育学・教育心理学選修														1	109
	校	障害児教育選修															18
	教	教科教育選修														1	121
	育	理科選修															12
	課	数学選修															8
	程	音楽選修															9
		国際文化課程															100
		人間環境課程															109
		美術・工芸課程															52
	小 計															2	538
経済 学部		経済システム課程														1	421
		経営・法律課程														2	426
		小 計														3	847
医学 部		医学科														1	181
		看護学科															44
		小 計														1	225
理 工 学 部		数理科学科														1	24
		物理科学科															41
		知能情報システム学科															54
		機能物質化学科															69
		機械システム工学科														3	84
		電気電子工学科														2	104
		都市工学科														2	90
		小 計															8
農 学 部		応用生物科学科														1	114
		生物環境科学科															171
		生命機能科学科														1	97
		小 計															2
合 計																15	2,233